

ПУБЛІЧНИЙ ЗВІТ
ГОЛОВИ КАЗНАЧЕЙСТВА
ТЕТЯНИ СЛЮЗ
про підсумки діяльності
Державної казначейської служби України
за 2019 рік

ЗМІСТ

I. ОРГАНІЗАЦІЙНА ІНФОРМАЦІЯ	3
II. ОСНОВНІ ЗАВДАННЯ ТА ФУНКЦІЇ.....	7
III. СТРУКТУРА КОШТІВ БЮДЖЕТІВ ТА ІНШИХ КЛІЄНТІВ КАЗНАЧЕЙСТВА	8
IV. КЛІЄНТИ КАЗНАЧЕЙСТВА	11
V. ВИКОНАННЯ ДОХІДНОЇ ЧАСТИНИ БЮДЖЕТУ	19
VI. ВІДШКОДУВАННЯ ПДВ	24
VII. ВИКОНАННЯ ВИДАТКОВОЇ ЧАСТИНИ БЮДЖЕТУ	26
VIII. МІЖБЮДЖЕТНІ ТРАНСФЕРТИ	33
IX. ВИКОНАННЯ КОНТРОЛЬНИХ ПОВНОВАЖЕНЬ	38
X. СТАН РОЗРАХУНКІВ ЗА БОРГОВИМИ ЗОБОВ'ЯЗАННЯМИ ДЕРЖАВИ	42
XI. ПОЗИКИ З ЄДИНОГО КАЗНАЧЕЙСЬКОГО РАХУНКУ	49
XII. РОЗМІЩЕННЯ ТИМЧАСОВО ВІЛЬНИХ КОШТІВ МІСЦЕВИХ БЮДЖЕТІВ ТА НАВЧАЛЬНИХ ЗАКЛАДІВ НА ДЕПОЗИТНИХ РАХУНКАХ В УСТАНОВАХ БАНКІВ	51
XIII. ВИКОНАННЯ СУДОВИХ РІШЕНЬ ОРГАНАМИ КАЗНАЧЕЙСТВА.....	54
АКРЕДИТОВАНИЙ ЦЕНТР СЕРТИФІКАЦІЇ КЛЮЧІВ ДЕРЖАВНОЇ КАЗНАЧЕЙСЬКОЇ СЛУЖБИ УКРАЇНИ.....	56
XV. СИСТЕМА ДИСТАНЦІЙНОГО ОБСЛУГОВУВАННЯ (СДО) КЛІЄНТІВ «КЛІЄНТ КАЗНАЧЕЙСТВА – КАЗНАЧЕЙСТВО».....	57
XVI. ВИКОРИСТАННЯ КОШТІВ ДЕРЖАВНОГО БЮДЖЕТУ УКРАЇНИ ОРГАНАМИ КАЗНАЧЕЙСТВА	61
XVII. ДІАЛОГ З ГРОМАДЯНСЬКИМ СУСПІЛЬСТВОМ	63
XVIII. НОРМОТВОРЧА ДІЯЛЬНІСТЬ	66
XIX. ІННОВАЦІЙНІ ПРОЄКТИ КАЗНАЧЕЙСТВА	72

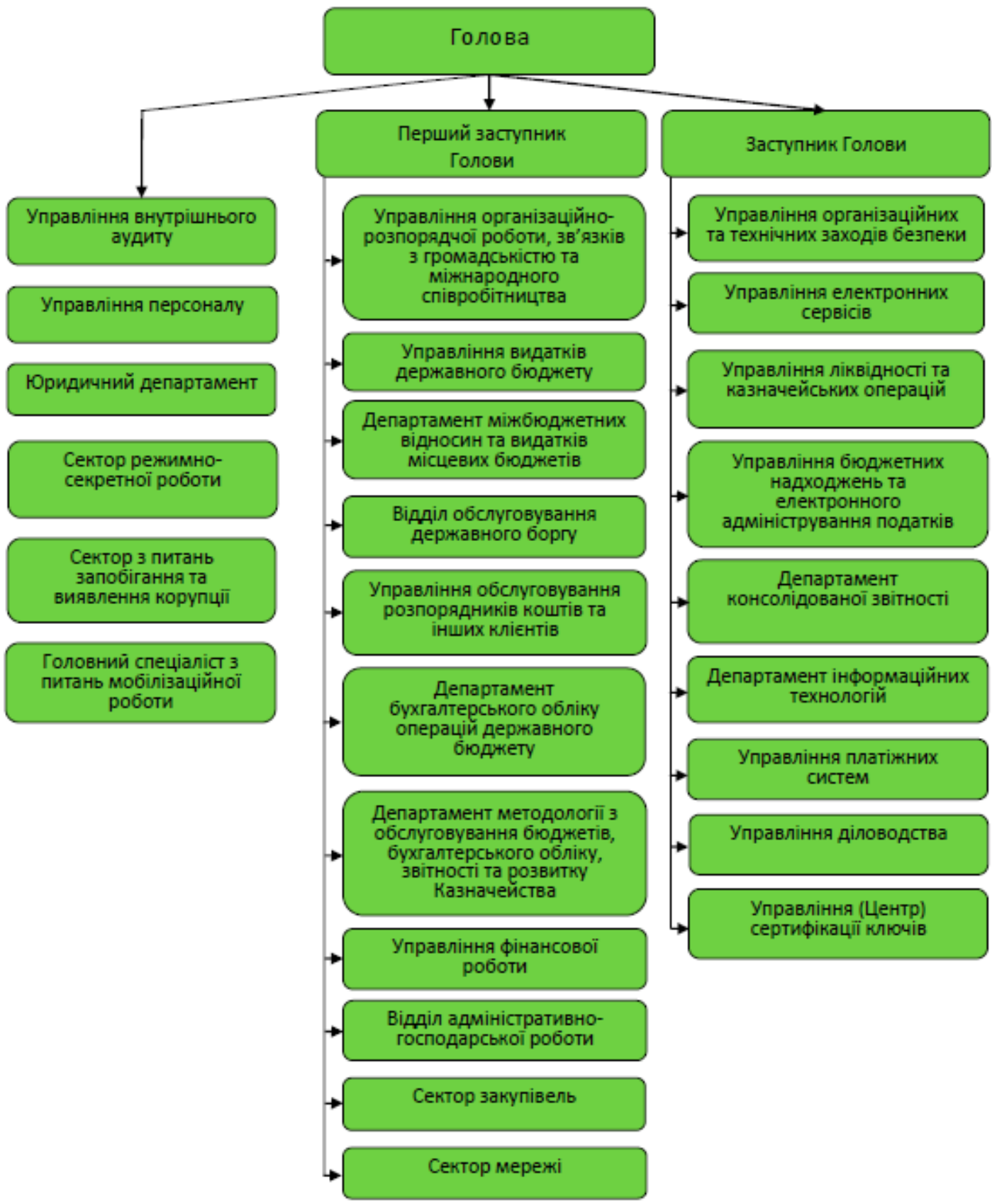
I. ОРГАНІЗАЦІЙНА ІНФОРМАЦІЯ

ОРГАНІЗАЦІЙНА СТРУКТУРА ДЕРЖАВНОЇ КАЗНАЧЕЙСЬКОЇ СЛУЖБИ УКРАЇНИ



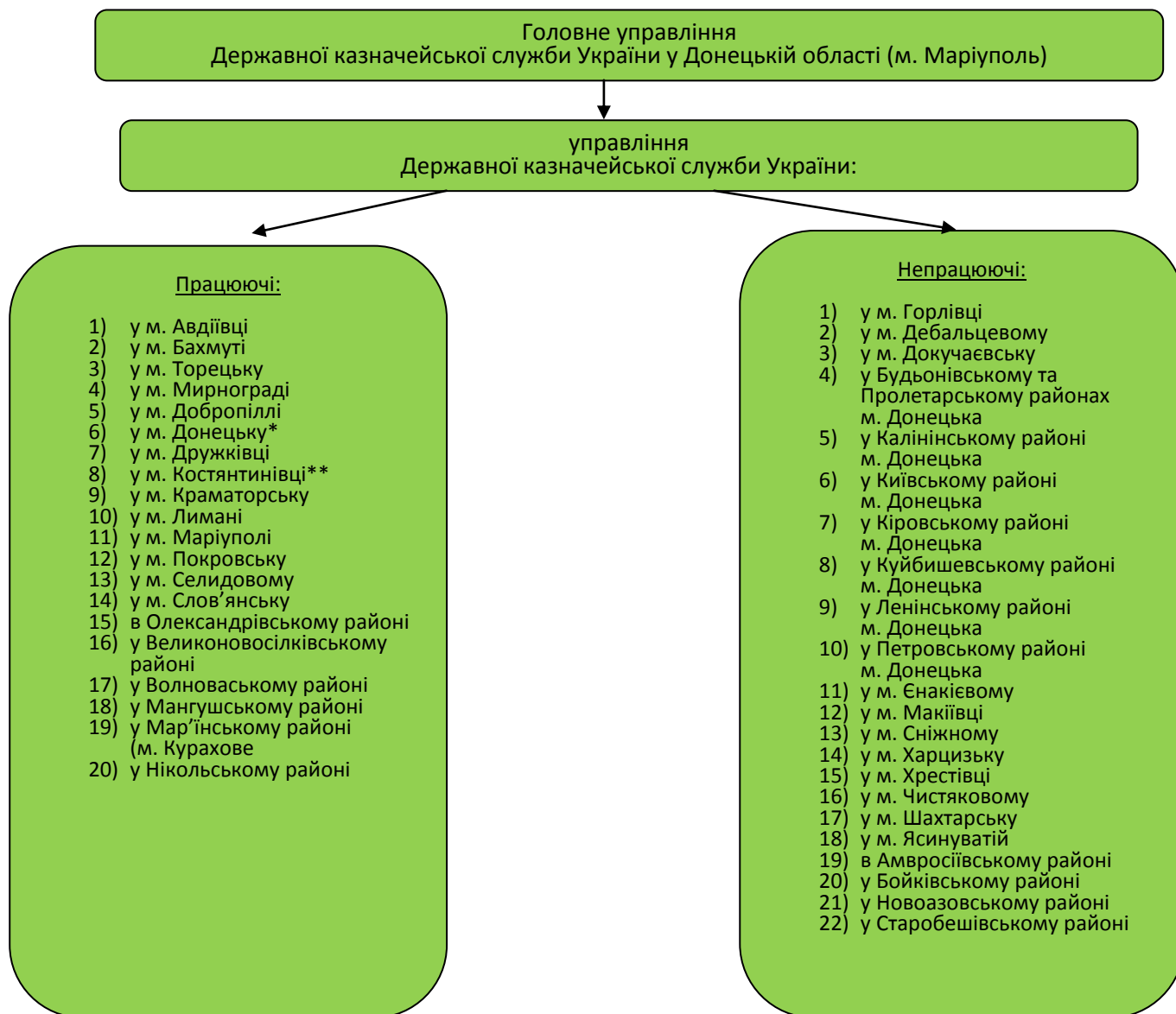
Державна казначейська служба України (далі – Казначейство) має організаційну структуру, що включає в себе апарат Казначейства та 654 територіальні органи, в тому числі: головні управління Казначейства в АР Крим, областях, м. Києві та м. Севастополі – 27, управління (відділення) Казначейства у районах, районах у містах, містах обласного, республіканського значення – 627; з них такі, що функціонують – 591 (без тимчасово окупованих територій в Донецькій, Луганській областях та АР Крим).

СТРУКТУРА АПАРАТУ ДЕРЖАВНОЇ КАЗНАЧЕЙСЬКОЇ СЛУЖБИ УКРАЇНИ



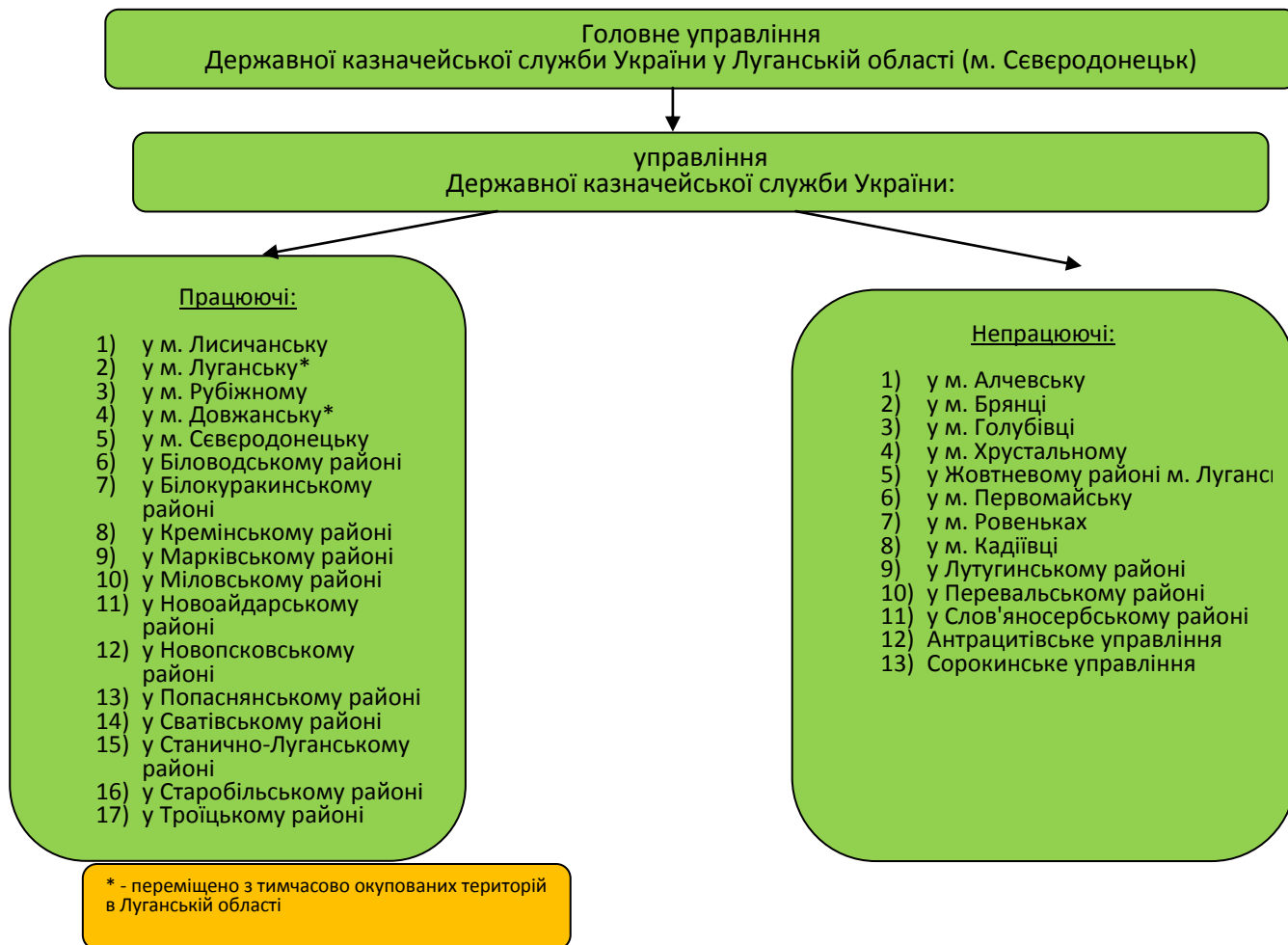
Забезпечення функціонування територіальних органів Казначейства в умовах проведення операції об'єднаних сил в Донецькій та Луганській областях

У звітному періоді приділялась особлива увага функціонуванню територіальних органів Казначейства у Донецькій та Луганській областях, завдяки чому забезпечено належне казначейське обслуговування розпорядників і одержувачів бюджетних коштів та інших клієнтів у зоні конфлікту (на підконтрольній українській владі території).



* - переміщено з тимчасово окупованих територій в Донецькій області

** - обслуговуються розпорядники та одержувачі бюджетних коштів Ясинуватського району, які розміщено у населених пунктах, що підконтрольні українській владі



ЧИСЕЛЬНІСТЬ ОРГАНІВ КАЗНАЧЕЙСТВА

Назва органу Казначейства	Штатна	Середньо- облікова кількість штатних працівників	% плинності кадрів	станом на 01.01.2019			станом на 01.01.2020		
				Штатна	Середньо- облікова кількість штатних працівників	% плинності кадрів	Штатна	Середньо- облікова кількість штатних працівників	% плинності кадрів
апарат Казначейства	355	290	13	355	309	10			
головні управління Казначейства в областях та м. Києві	3 395	2 829		3413,5	2925				
управління (відділення) Казначейства у районах, районах у містах, містах обласного значення	9 557	8 343	8	9538,5	8155	12			
Всього:	13 307	11 462	8	13 307	11389	12			

II. ОСНОВНІ ЗАВДАННЯ ТА ФУНКЦІЇ

Основним завданням Казначейства є:

- *реалізація державної політики у сферах казначейського обслуговування бюджетних коштів, бухгалтерського обліку виконання бюджетів;*
- *внесення на розгляд Міністерства фінансів пропозицій щодо забезпечення формування державної політики у зазначених сферах.*

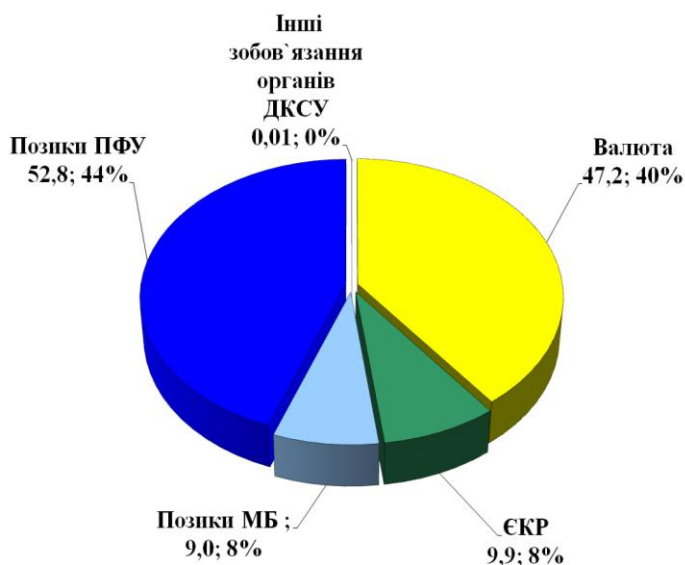
Казначейство відповідно до покладених на нього завдань:

- **забезпечує казначейське обслуговування бюджетних коштів на основі ведення єдиного казначейського рахунку, відкритого у Національному банку, зокрема:**
 - здійснює розрахунково-касове обслуговування розпорядників та одержувачів бюджетних коштів;
 - здійснює відкриття і закриття рахунків у національній валюті, проводить операції на рахунках, формує та видає виписки з рахунків;
 - здійснює розподіл бюджетних коштів між бюджетами відповідно до нормативів відрахувань, визначених бюджетним законодавством;
 - здійснює бюджетне відшкодування податку на додану вартість;
 - формує та веде єдиний реєстр розпорядників та одержувачів бюджетних коштів і базу даних мережі розпорядників та одержувачів бюджетних коштів;
 - здійснює реєстрацію та облік бюджетних зобов'язань розпорядників та одержувачів бюджетних коштів та проводить платежі за їхнім дорученням;
 - перераховує міжбюджетні трансферти;
 - здійснює погашення та обслуговування державного боргу, здійснює платежі, пов'язані з виконанням гарантійних зобов'язань держави, в національній та іноземній валютах за дорученням Мінфіну;
- **управляє наявними фінансовими ресурсами, що консолідуються на єдиному казначейському рахунку;**
- **здійснює безспірне списання коштів державного та місцевих бюджетів або боржників на підставі рішення суду;**
- **здійснює відкриття, закриття та обслуговування рахунків у системі електронного адміністрування податків;**
- **обслуговує кошти фондів загальнообов'язкового державного соціального і пенсійного страхування, інших клієнтів та кошти єдиного внеску на загальнообов'язкове державне соціальне страхування;**
- **веде бухгалтерський облік операцій з виконання державного та місцевих бюджетів;**
- **зводить і складає звітність про виконання державного, місцевих, зведених місцевих і зведеного бюджетів та подає звітність органам законодавчої, виконавчої влади, місцевим фінансовим органам;**
- **здійснює контроль за дотриманням бюджетного законодавства;**
- **забезпечує організацію та координацію діяльності головних бухгалтерів бюджетних установ та контроль за виконанням ними своїх повноважень шляхом проведення оцінки їхньої діяльності.**

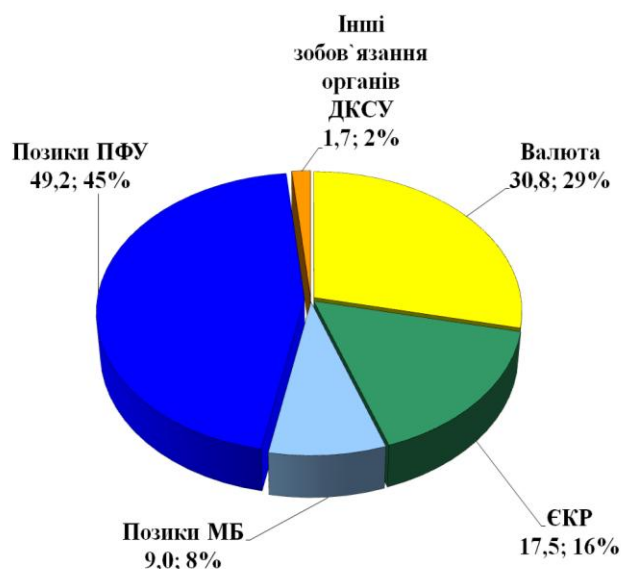
ІІІ. СТРУКТУРА КОШТІВ БЮДЖЕТІВ ТА ІНШИХ КЛІЄНТІВ КАЗНАЧЕЙСТВА

АКТИВИ, млрд грн

станом на 01.01.2019



станом на 01.01.2020



РАЗОМ АКТИВІВ – 118,9 млрд грн

РАЗОМ АКТИВІВ – 108,2 млрд грн

У структурі **Активів**, загальна сума яких станом на 01.01.2020 року склала **108,2 млрд грн**, обліковуються: гривневий еквівалент коштів на валютних рахунках у сумі **30,8 млрд грн**, що становить **29 %**, та кошти на єдиному казначейському рахунку (далі – ЄКР) на суму **17,5 млрд грн**, що становить **16 %**.

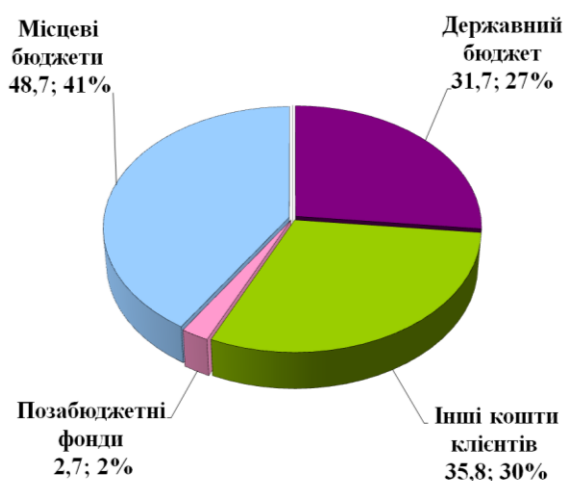
Крім того, в загальній сумі Активів обліковується заборгованість за позиками, наданими з ЄКР, на суму **58,2 млрд грн**, або **53 %**, зокрема:

➤ за **позиками Пенсійного фонду України** (наданими у 2007–2019 роках) – **49,2 млрд грн**, або **45 %**;

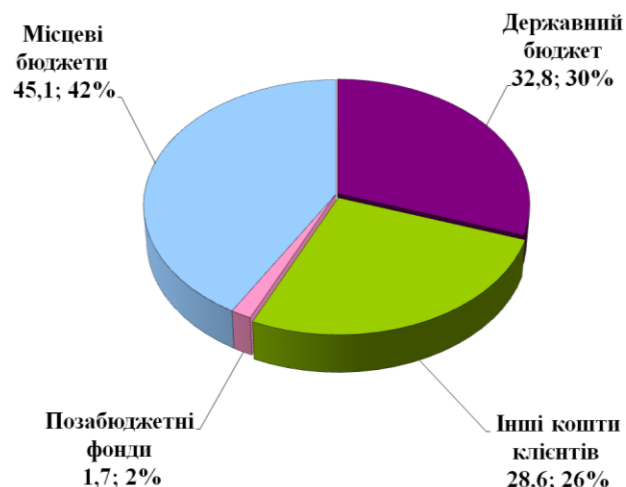
➤ за **середньостроковими/безвідсотковими позиками** (наданими місцевим бюджетам у 2009–2014 роках) – **9,0 млрд грн**, або **8 %**.

ПАСИВИ, млрд грн

станом на 01.01.2019



станом на 01.01.2020



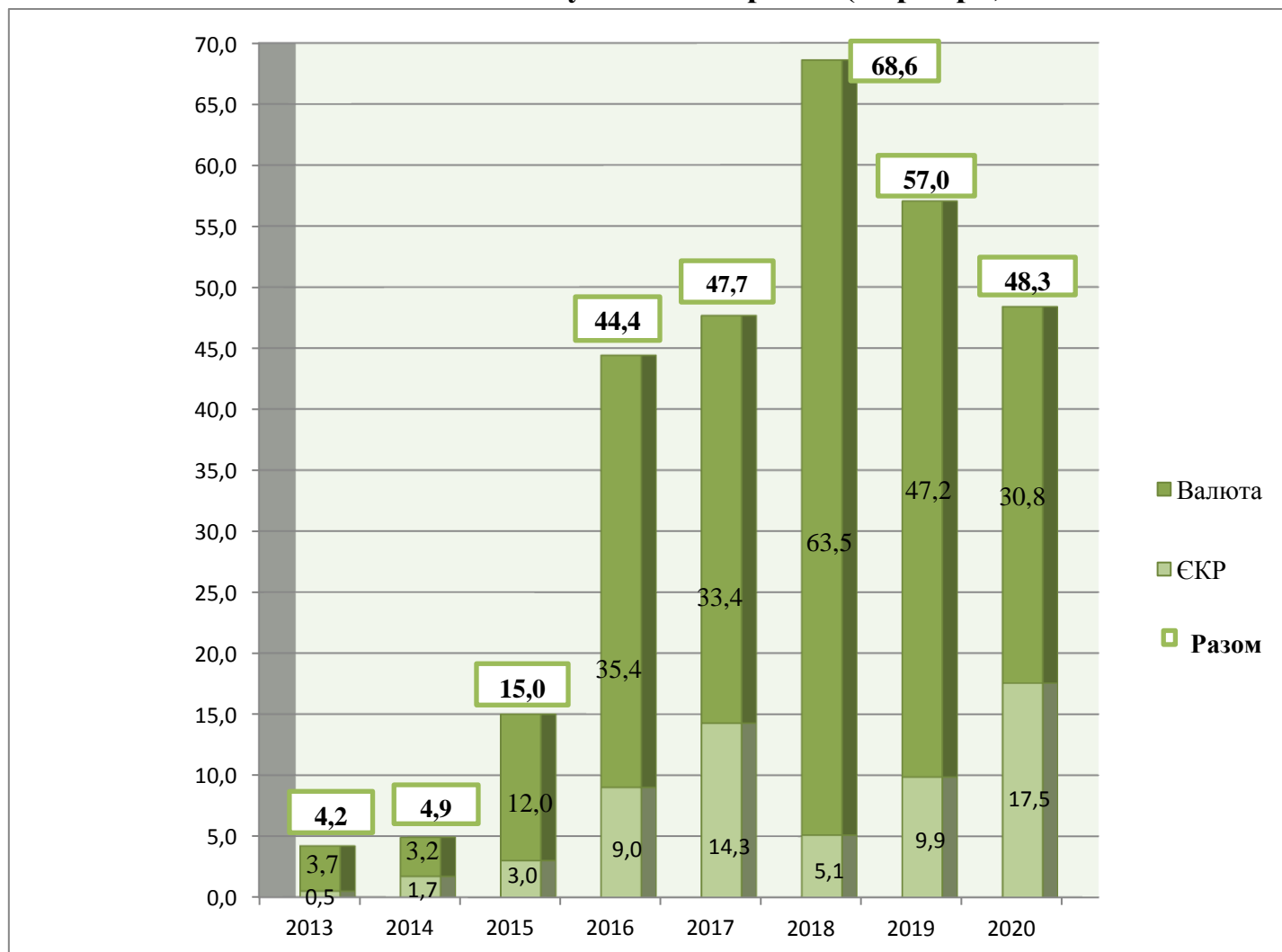
РАЗОМ ПАСИВІВ – 118,9 млрд грн.

РАЗОМ ПАСИВІВ – 108,2 млрд грн

Станом на 01.01.2020 року загальна сума **Пасивів** склала **108,2 млрд грн**. Як і у 2018 році, найбільшу частку від загальної суми коштів, що обліковується у Казначействі, складають **кошти місцевих бюджетів, розпорядників та одержувачів коштів місцевих бюджетів – 45,1 млрд грн, або 42 %**. У порівнянні з 2018 роком залишки зазначених коштів зменшилися на **3,6 млрд грн**.

Кошти **державного бюджету** становлять **32,8 млрд грн, або 30 %**. **Інші кошти клієнтів** становлять **28,6 млрд грн, або 26 %**, кошти **позабюджетних фондів** становлять **1,7 млрд грн, або 2 %**.

**Залишки коштів на рахунках Казначейства
станом на 1 січня у 2013-2020 роках (млрд грн)**



Одним з основних інтегрованих показників розвитку економіки та виконання бюджету є динаміка коштів на рахунках Казначейства, які включають гривневі кошти, що обліковуються на ЄКР, та кошти на валютних рахунках, відкритих на ім'я Казначейства.

На 1 січня 2020 року на ЄКР обліковувались кошти у сумі 17,5 млрд грн. За період 2013–2019 років (станом на 1 січня кожного року) цей показник становив відповідно **0,5 млрд грн, 1,7 млрд грн, 3,0 млрд грн, 9,0 млрд грн, 14,3 млрд грн, 5,1 млрд грн та 9,9 млрд грн.**

Стосовно коштів на валютних рахунках Казначейства, їх гривневий еквівалент станом на 1 січня 2020 року становив **30,8 млрд грн.**

За період 2013–2019 років (станом на 1 січня кожного року) він складав відповідно **3,7 млрд грн, 3,2 млрд грн, 12,0 млрд грн, 35,4 млрд грн, 33,4 млрд грн, 63,5 млрд грн та 47,2 млрд грн.**

Таким чином, загальний обсяг коштів на рахунках Казначейства у національній валюті (гривня) та в іноземній валюті (гривневий еквівалент) станом на 1 січня 2020 року склав **48,3 млрд грн.**

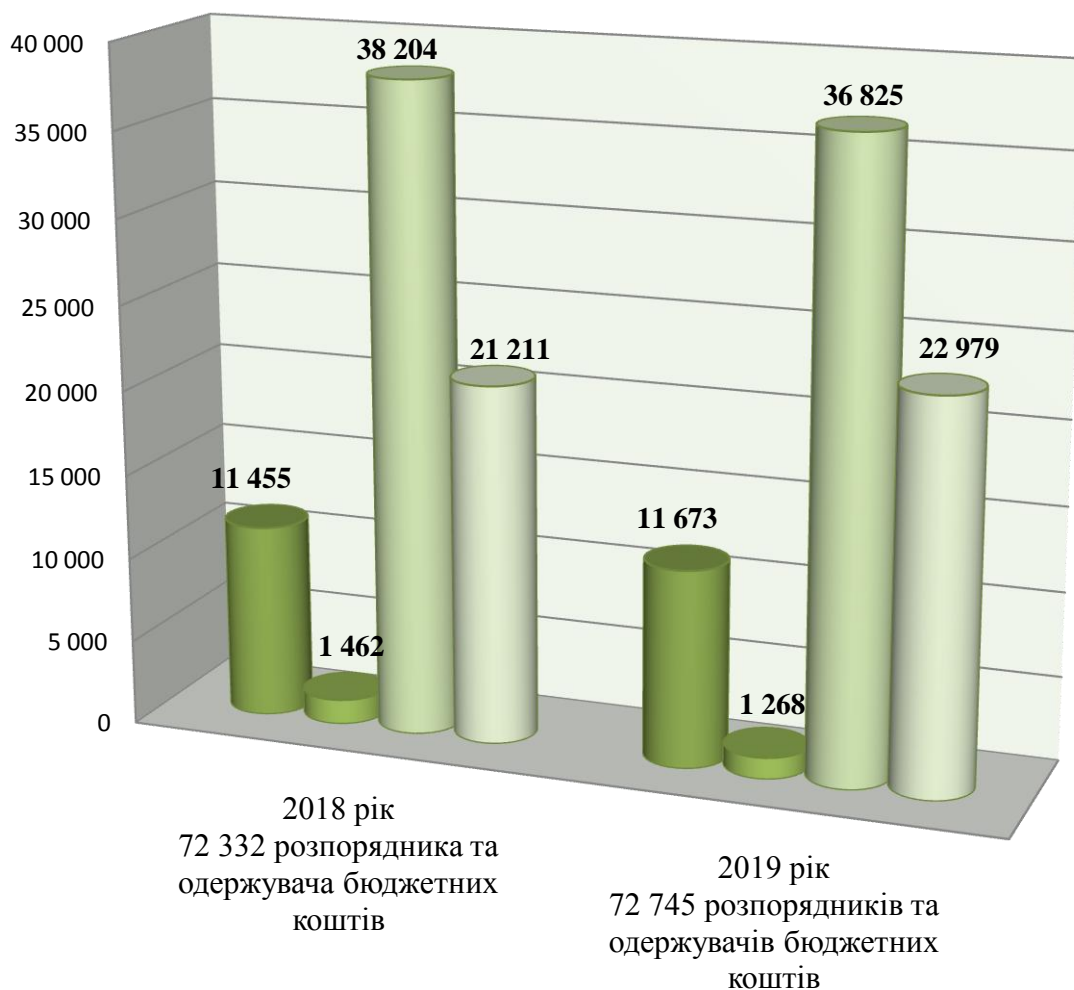
IV. КЛІЄНТИ КАЗНАЧЕЙСТВА

Інформація

щодо кількості установ та організацій, включених до Єдиного реєстру розпорядників бюджетних коштів та одержувачів бюджетних коштів

Роки	Кількість установ (організацій)						Разом
	Державний бюджет	у тому числі		Місцеві бюджети	у тому числі		
		розпорядники	одержувачі		розпорядники	одержувачі	
2018	12 917	11 455	1 462	59 415	38 204	21 211	72 332
2019	12 941	11 673	1 268	59 804	36 825	22 979	72 745
Різниця	24	218	-194	389	-1 379	1 768	413

Кількість розпорядників та одержувачів бюджетних коштів державного та місцевих бюджетів, включених до Єдиного реєстру за 2018-2019 роки



■ Розпорядники ДБ ■ Одержувачі ДБ ■ Розпорядники МБ ■ Одержувачі МБ

Кількість розпорядників та одержувачів бюджетних коштів, включених до Єдиного реєстру розпорядників бюджетних коштів та одержувачів бюджетних коштів (далі – Єдиний реєстр), на кінець 2019 року становила **72,7 тис. установ та організацій**, з них **12,9 тис. установ та організацій по державному бюджету та 59,8 тис. установ та організацій по місцевих бюджетах**.

У 2019 році порівняно з 2018 роком кількість установ та організацій збільшилась на **0,4 тис.** в основному за рахунок місцевих бюджетів, в яких зменшилась кількість розпорядників бюджетних коштів на 1,4 тис. установ з причини їх ліквідації та збільшилась кількість одержувачів бюджетних коштів на 1,8 тис. організацій у зв'язку з доданням їх до мережі розпорядників і одержувачів коштів місцевих бюджетів у 2019 році. За державним бюджетом кількість установ та організацій майже залишилась на рівні 2018 року за рахунок збільшення кількості новостворених розпорядників бюджетних коштів на 0,2 тис. установ та зменшення кількості одержувачів бюджетних коштів на 0,2 тис. організацій у зв'язку з закриттям їх в Єдиному реєстрі, як не включених до мережі розпорядників та одержувачів бюджетних коштів більш ніж три роки.

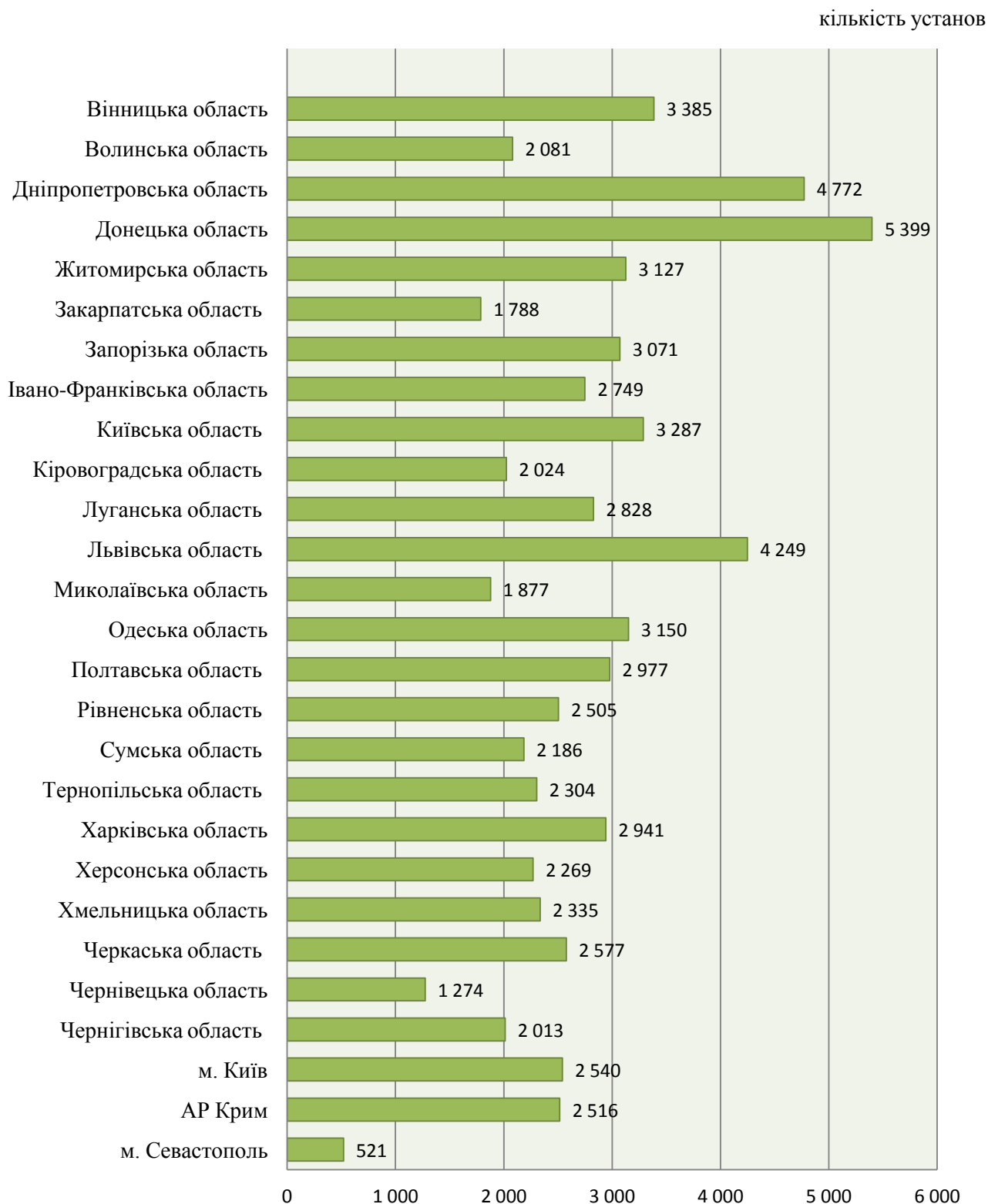
Найбільше установ та організацій зареєстровано в Єдиному реєстрі за місцем обслуговування в органах Казначейства по наступним адміністративно-територіальним одиницям:

- Донецька область – 5 399 установ та організацій, або 7,4% від загальної кількості установ;
- Дніпропетровська область – 4 772 установи та організації, або 6,6%;
- Львівська область – 4 249 установ та організацій, або 5,8%;
- Вінницька область – 3 385 установ та організацій, або 4,7%;
- Київська область – 3 287 установ та організацій, або 4,5%;
- Одеська область – 3 150 установ та організацій, або 4,3%;
- Житомирська область – 3 127 установ та організацій, або 4,3%.

Найменше установ та організацій зареєстровано в Єдиному реєстрі за місцем обслуговування в органах Казначейства:

- Чернівецької області – 1 274 установи та організації, або 1,8% від загальної кількості;
- Закарпатської області – 1 788 установ та організацій, або 2,5%;
- Миколаївської області – 1 877 установ та організацій, або 2,6%;
- Чернігівської області – 2 013 установ та організацій, або 2,8%;
- Кіровоградської області – 2 024 установи та організації, або 2,8%;
- Волинської області – 2 081 установа та організація, або 2,9%;
- Сумської області – 2 186 установ та організацій, або 3,0%.

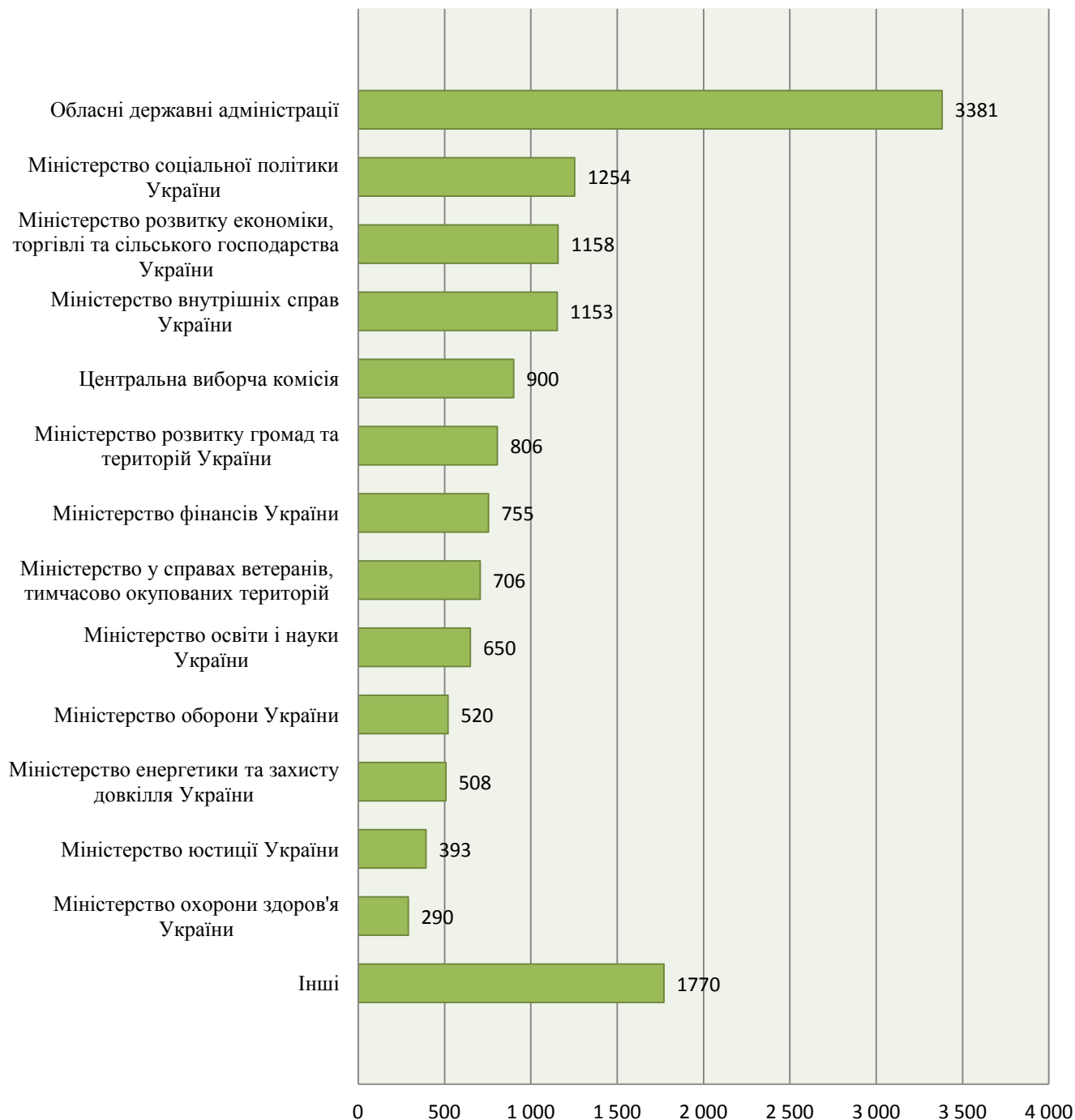
Кількість установ та організацій, включених до Єдиного реєстру розпорядників бюджетних коштів та одержувачів бюджетних коштів, які обслуговуються в органах Казначейства за адміністративно-територіальними одиницями



Мережа розпорядників та одержувачів коштів державного бюджету у 2019 році сформована за **94 головними розпорядниками** коштів державного бюджету та включає 13 443 розпорядників коштів державного бюджету та 801 одержувача коштів державного бюджету (всього **14 244**).

Кількість установ та організацій, включених до мережі розпорядників та одержувачів коштів державного бюджету у 2019 році за відомствами

кількість установ

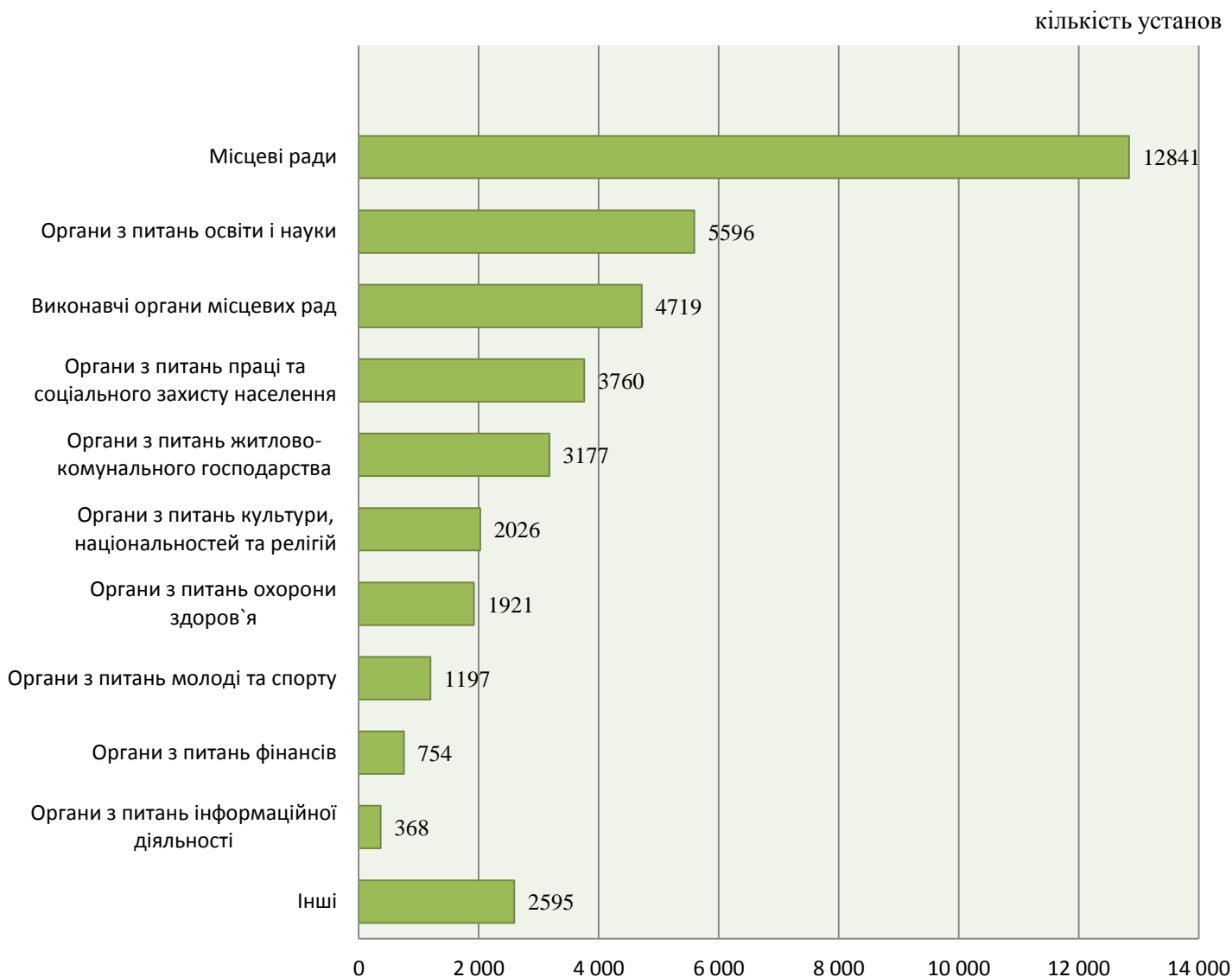


Найбільша кількість установ та організацій, включених до мережі розпорядників та одержувачів коштів державного бюджету у 2019 році нараховується за наступними відомствами:

Обласні державні адміністрації	3 381 установа та організація, або 23,7% від загальної кількості установ мережі державного бюджету
Міністерство соціальної політики України	1 254 установи та організації, або 8,8%
Міністерство розвитку економіки, торгівлі та сільського господарства України	1 158 установ та організацій, або 8,1%;
Міністерство внутрішніх справ України	1 153 установи та організації, або 8,1%;
Центральна виборча комісія	900 установ та організацій, або 6,3%;
Міністерство розвитку громад та територій України	806 установ та організацій, або 5,7%;
Міністерство фінансів України	755 установ та організацій, або 5,3%;
Міністерство у справах ветеранів, тимчасово окупованих територій та внутрішньо переміщених осіб України	706 установ та організацій, або 5,0%;
Міністерство освіти і науки України	650 установ та організацій, або 4,6%.

Мережа розпорядників і одержувачів коштів **місцевих бюджетів** у 2019 році сформована **13 185** головними розпорядниками коштів місцевих бюджетів за **49 відомствами** та включає 23 300 розпорядників коштів місцевих бюджетів та 15 654 одержувачів коштів місцевих бюджетів (всього **38 954**).

Кількість установ та організацій, включених до мережі розпорядників та одержувачів коштів місцевих бюджетів у 2019 році за відомствами



Найбільша кількість установ та організацій, включених до мережі розпорядників і одержувачів коштів місцевих бюджетів у 2019 році нараховується за наступними відомствами:

➤ **Апарат (секретаріат) місцевої ради, обласні, Київська міська рада, районні ради і ради міст обласного, районного значення, селищні, сільські ради, районні ради у містах – 12 841** установа та організація, або 33,0% від загальної кількості установ мережі місцевих бюджетів;

➤ **Органи з питань освіти і науки – 5 596** установ та організацій, або 14,4%;

➤ **Виконавчі органи місцевих рад, державна адміністрація (обласні державні адміністрації, Київська міська державна адміністрація, районні державні адміністрації (управління, відділи) – 4 719 установ та організацій, або 12,1%;**

➤ **Органи з питань праці та соціального захисту населення – 3 760 установ та організацій, або 9,7%;**

➤ **Органи з питань житлово-комунального господарства – 3 177 установ та організацій, або 8,2%;**

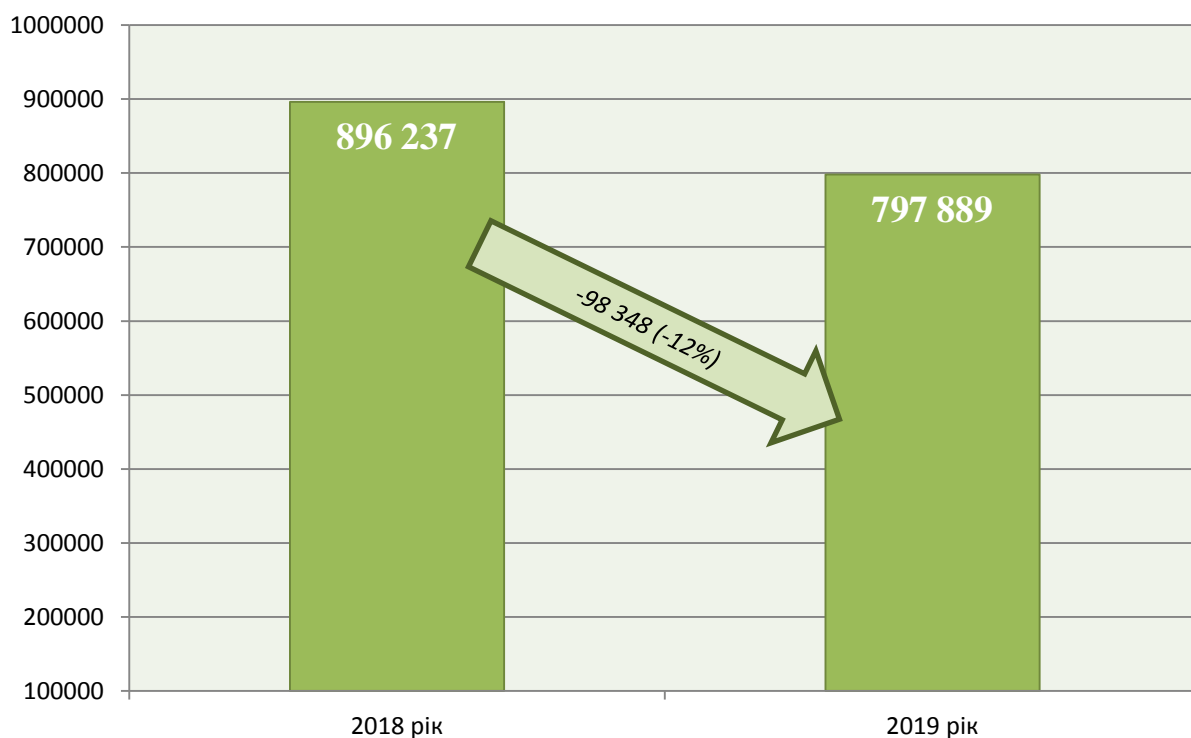
➤ **Органи з питань культури, національностей та релігій – 2 026 установ та організацій, або 5,2%;**

➤ **Органи з питань охорони здоров'я – 1 921 установа та організація, або 4,9%;**

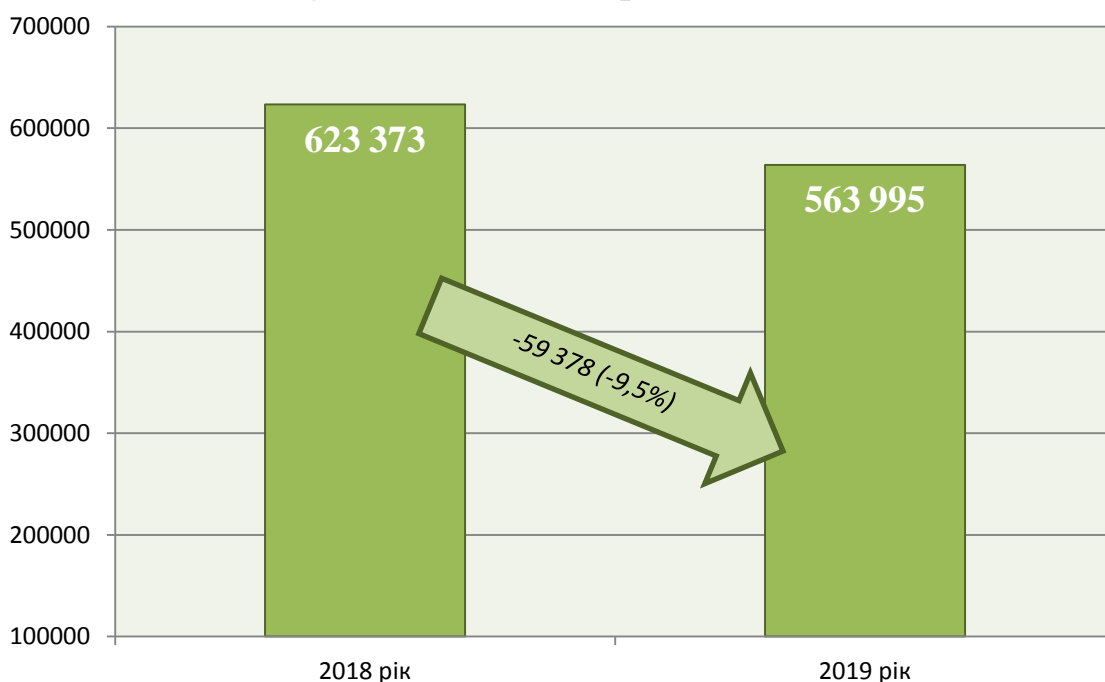
➤ **Органи з питань молоді та спорту – 1 197 установ та організацій, або 3,1%.**

У 2019 році органами Казначейства забезпечено відкриття та обслуговування **797 889** рахунків для зарахування податків, зборів, платежів до державного та місцевих бюджетів. Порівняно з 2018 роком кількість рахунків для зарахування податків, зборів, платежів до державного та місцевих бюджетів зменшилась на **98 348** у зв'язку з переходом у 2018 році на централізовану модель обслуговування бюджетів за доходами.

Кількість рахунків для зарахування податків, зборів, платежів, відкритих в Державній казначейській службі України



Кількість рахунків, відкритих в органах ДКСУ установам для операцій з коштами



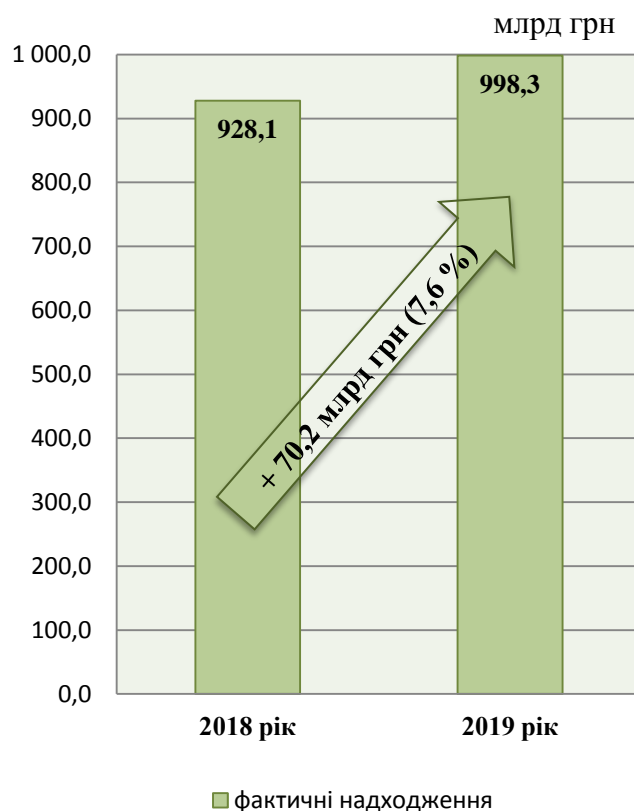
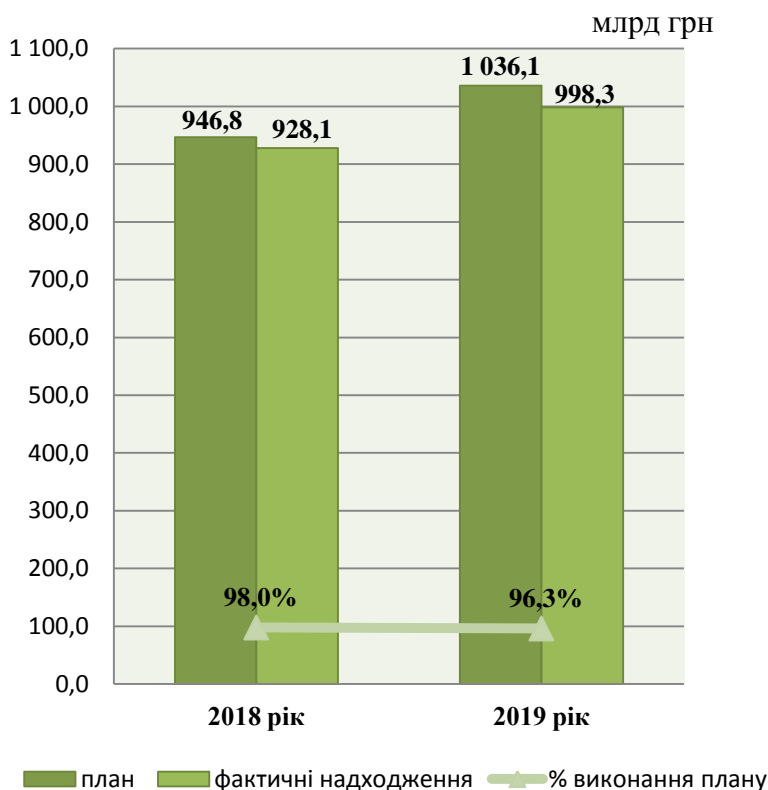
Зменшення кількості рахунків, відкритих в органах Казначейства установам для операцій з коштами, зумовлене скороченням територіальних органів виконавчої влади впродовж 2019 року.

Інформація щодо проведених транзакцій органами Казначейства у 2019 році

Місяць	Кількість транзакцій
Січень	82 123 053
Лютий	61 361 259
Березень	61 447 855
Квітень	60 171 606
Травень	62 700 322
Червень	57 018 329
Липень	65 323 390
Серпень	60 899 512
Вересень	61 120 205
Жовтень	63 927 830
Листопад	62 676 018
Грудень	77 383 610
ВСЬОГО	698 769 379

V. ВИКОНАННЯ ДОХІДНОЇ ЧАСТИНИ БЮДЖЕТУ

Доходи державного бюджету



У 2019 році до державного бюджету (загального та спеціального фондів разом) надійшло **998,3 млрд грн** доходів, що становить **96,3 % річних планових показників (1 036,1 млрд грн)**. Порівняно з 2018 роком надійшло доходів на **70,2 млрд грн** більше, або на **7,6 %**.

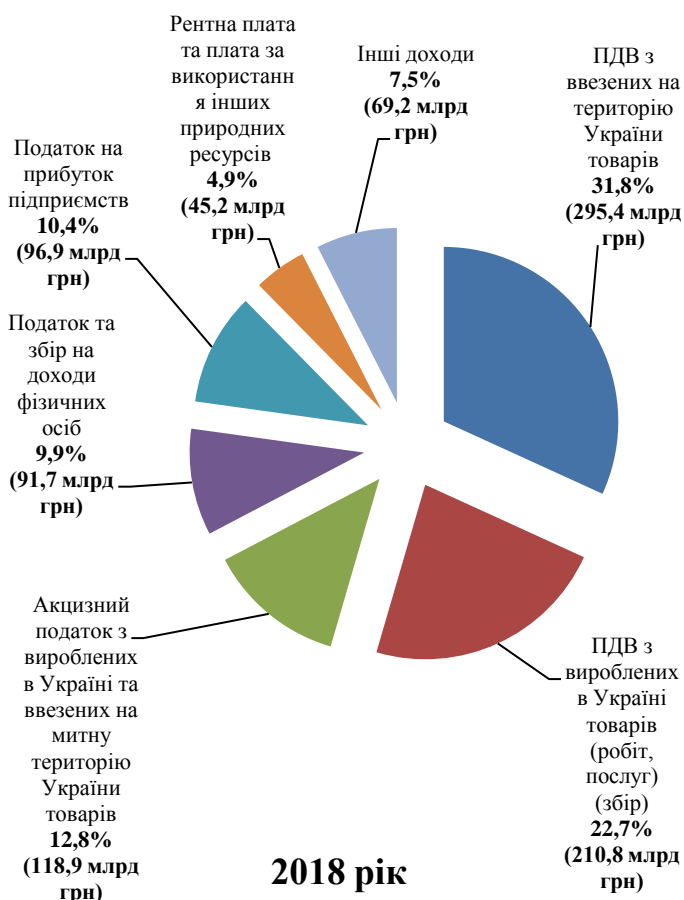
Зокрема:

➤ до загального фонду державного бюджету надійшло **879,8 млрд грн**, що становить **96,9 % річних планових показників (908,4 млрд грн)**. У порівнянні з 2018 роком надійшло доходів на **46,2 млрд грн** більше, або на **5,5 %**;

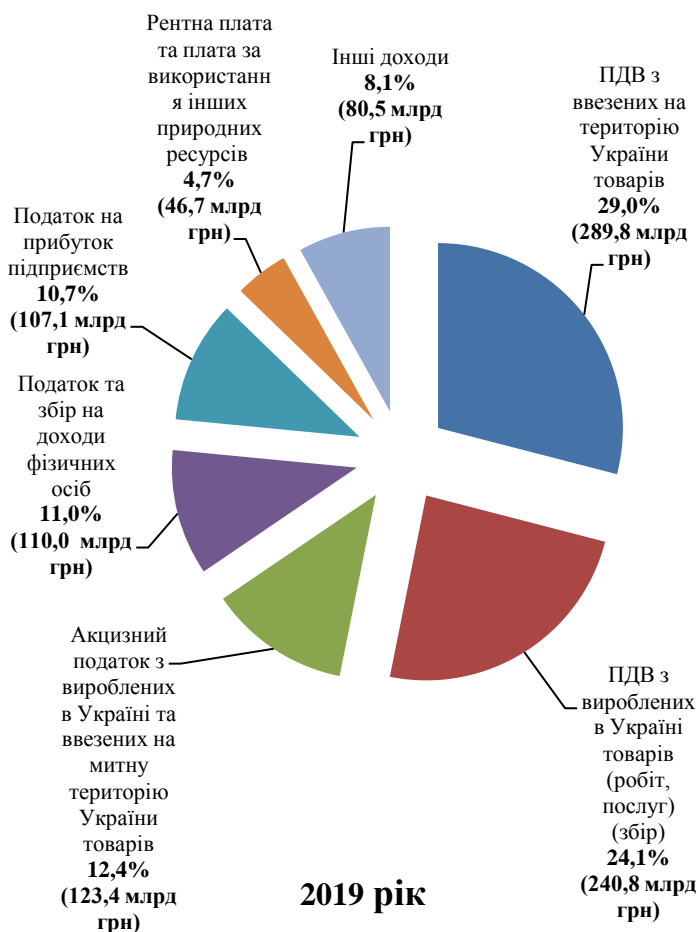
➤ до спеціального фонду державного бюджету (з урахуванням власних надходжень бюджетних установ) надійшло **118,5 млрд грн**, що становить **92,7 % річних планових показників (127,7 млрд грн)**. Порівняно з 2018 роком надійшло доходів на **24,0 млрд грн** більше, або на **25,3 %**.

Питома вага основних податків у загальній сумі доходів державного бюджету

Всього доходів - 928,1 млрд грн



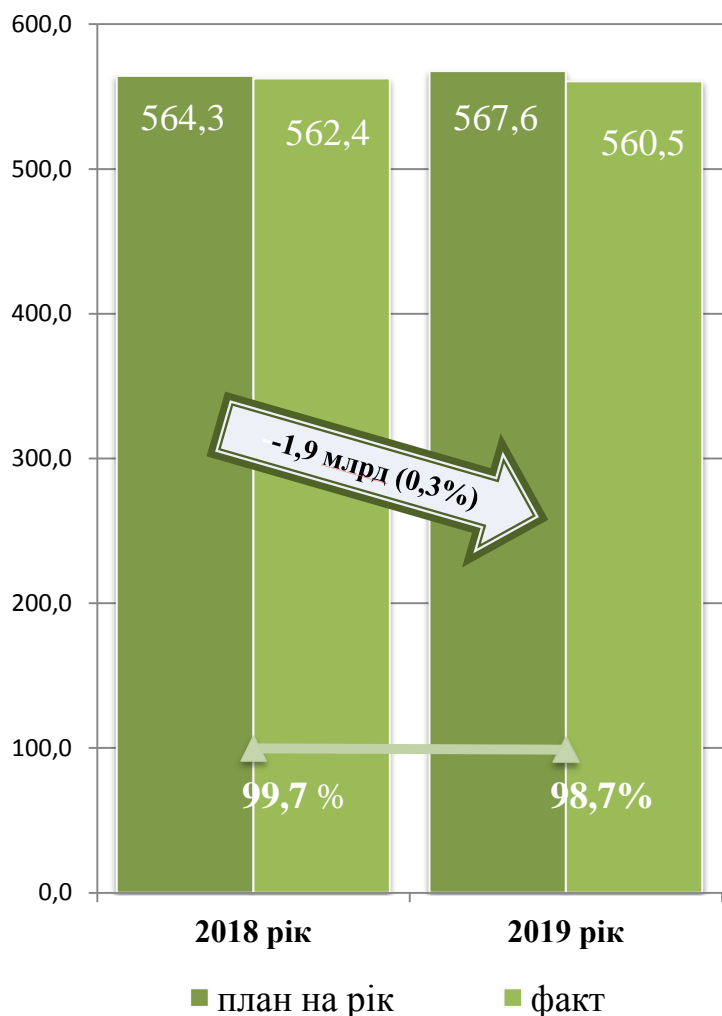
Всього доходів - 998,3 млрд грн



У структурі доходів Державного бюджету України у 2019 році ПДВ із ввезених на територію України товарів становить **289,8 млрд грн** або **29,0 %** від загального обсягу надходжень, ПДВ із вироблених в Україні товарів (робіт, послуг) (без бюджетного відшкодування) – **240,8 млрд грн** або **24,1 %**, акцизний податок із вироблених в Україні та ввезених в Україну товарів – **123,4 млрд грн** або **12,4 %**, податок на прибуток підприємств – **107,1 млрд грн** або **10,7 %**, податок та збір на доходи фізичних осіб – **110,0 млрд грн** або **11,0 %**.

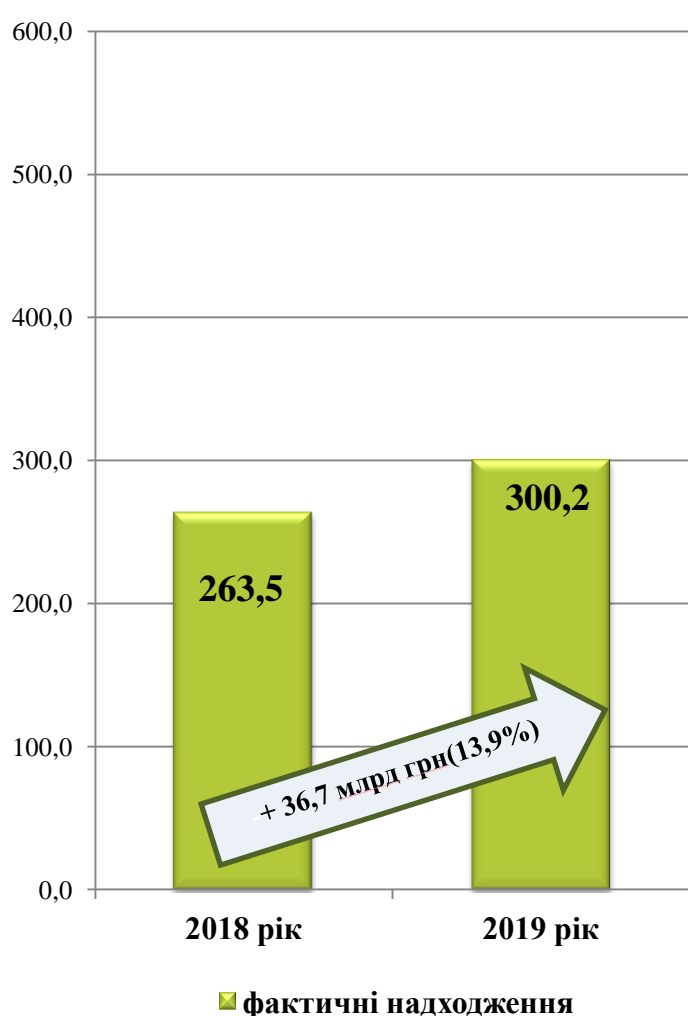
Доходи місцевих бюджетів (з урахуванням міжбюджетних трансфертів)

млрд грн



Доходи місцевих бюджетів (без урахування міжбюджетних трансфертів)

млрд грн



До місцевих бюджетів у 2019 році з урахуванням сум міжбюджетних трансфертів із державного бюджету надійшло **560,5 млрд грн**, що становить **98,7 %** річних планових показників. У порівнянні з 2018 роком фактичні надходження зменшилися на **1,9 млрд грн**, або на **0,3 %**.

Із загальної суми всіх надходжень, отриманих місцевими бюджетами, обсяг податків і зборів, становить **300,2 млрд грн**, що на **36,7 млрд грн**, або на **13,9 %** більше проти 2018 року.

Доходи місцевих бюджетів 2019 року у порівнянні з 2018 роком

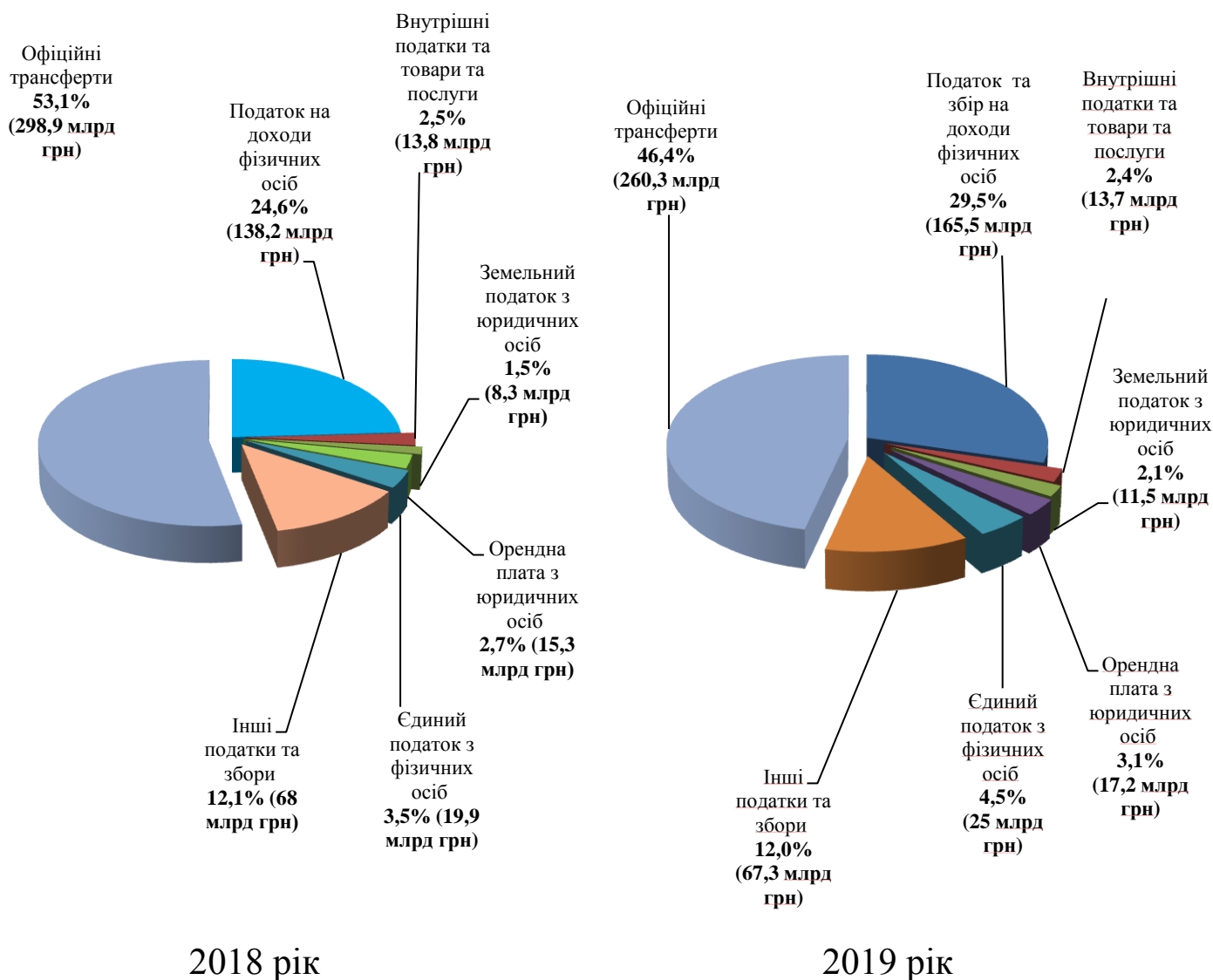
млрд грн

Назва доходу	Фактично надійшло у 2018 році	% у загальній сумі	Фактично надійшло у 2019 році	% у загальній сумі	Збільшення (+) /зменшення (-)
1	2	3	4	5	6 (4-2)
Усього доходів з урахуванням міжбюджетних трансфертів з державного бюджету	562,4	100,0	560,5	100,0	-1,9
в тому числі доходи без урахування міжбюджетних трансфертів з державного бюджету	263,5		300,2		36,7
<i>з них</i>					
Податок та збір на доходи фізичних осіб	138,2	24,6	165,5	29,5	27,3
Єдиний податок з фізичних осіб	19,9	3,5	25,0	4,5	5,1
Орендна плата з юридичних осіб	15,3	2,7	17,2	3,1	1,9
Внутрішні податки на товари та послуги	13,8	2,5	13,7	2,4	-0,1
Земельний податок з юридичних осіб	8,3	1,5	11,5	2,1	3,2
Інші податки та збори	68,0	12,1	67,3	12,0	-0,7

Збільшення відбулось в основному за рахунок:

- податку та збору на доходи фізичних осіб на **27,3 млрд грн,**
- єдиного податку з фізичних осіб на **5,1 млрд грн,**
- земельного податку з юридичних осіб на **3,2 млрд грн,**
- орендної плати з юридичних осіб на **1,9 млрд грн.**

Питома вага основних податків у загальній сумі доходів місцевих бюджетів

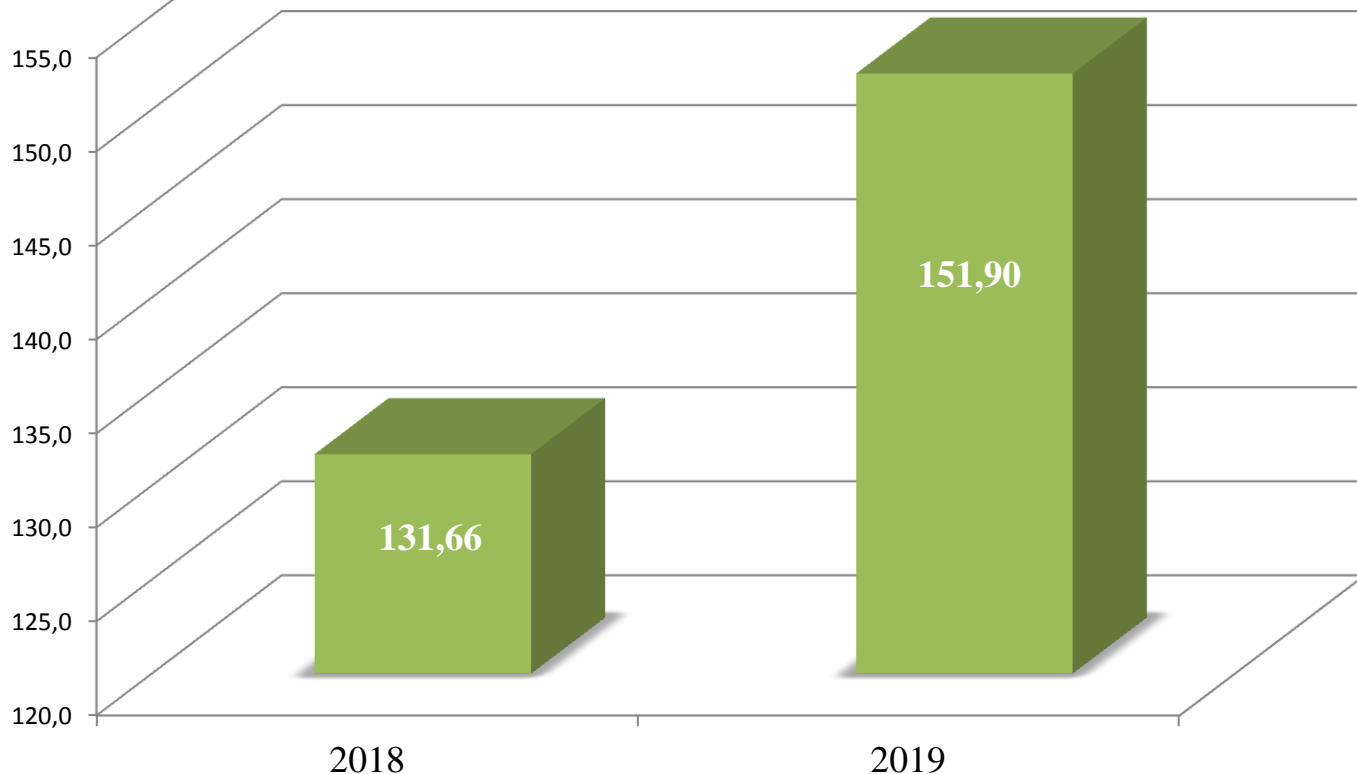


У структурі доходів місцевих бюджетів найбільшу питому вагу становлять:

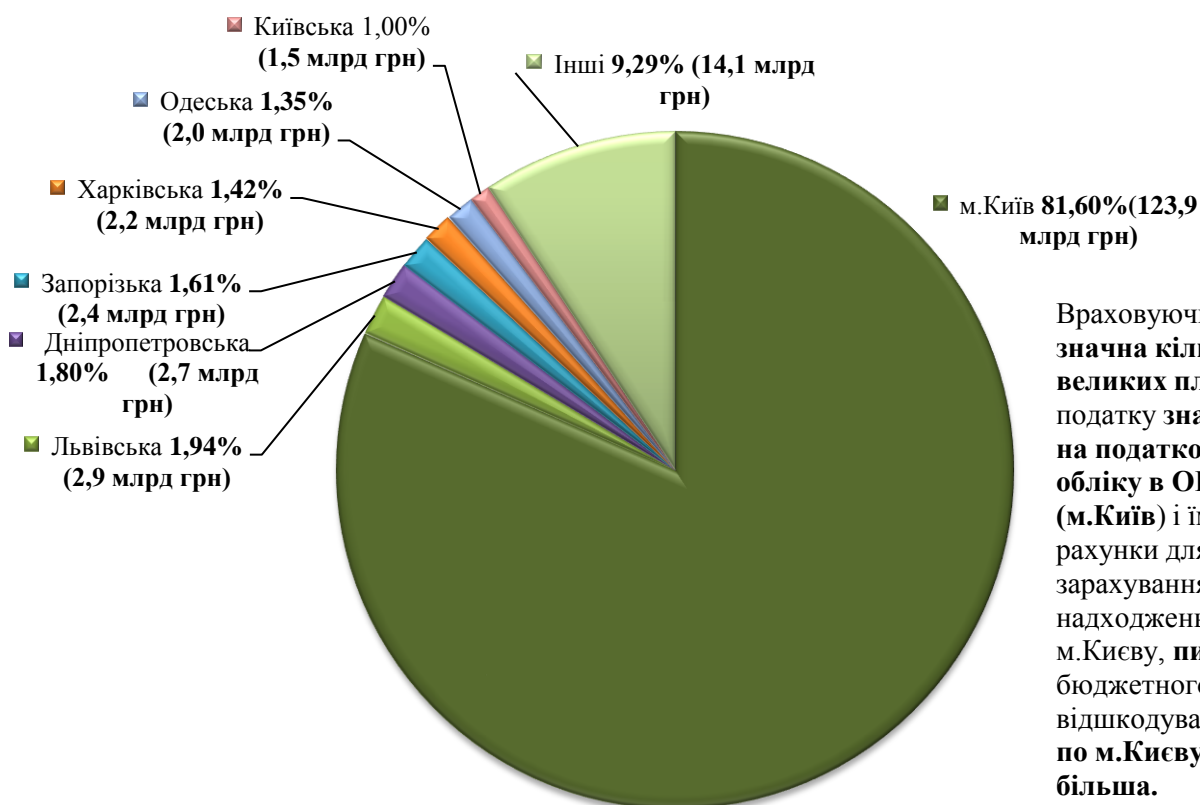
- офіційні трансферти – **46,4 % (260,3 млрд грн)**;
- податок та збір на доходи фізичних осіб – **29,5% (165,5 млрд грн)**;
- єдиний податок з фізичних осіб – **4,5 % (25,0 млрд грн)**;
- орендна плата з юридичних осіб – **3,1 % (17,2 млрд грн)**;
- внутрішні податки на товари та послуги – **2,4 % (13,7 млрд грн)**;
- земельний податок з юридичних осіб – **2,1 % (11,5 млрд грн)**;
- інші податки і збори – **12,0 % (67,3 млрд грн)**.

VI. ВІДШКОДУВАННЯ ПДВ

Відшкодування ПДВ органами Казначейства у 2018-2019 (млрд грн)



Питома вага бюджетного відшкодування окремих регіонів в загальній сумі бюджетного відшкодування по Україні у 2019 році



ПЕРЕЛІК

суб'єктів господарської діяльності (платників ПДВ) з найбільшою питомою вагою бюджетного відшкодування в загальній сумі відшкодованого ПДВ по Україні

2018 рік				
Область	код ЄДРПОУ	Платник	Відшкодовано млрд грн	Питома вага бюджетного відшкодування у загальній сумі відшкодованого ПДВ по Україні
Запорізька	00191129	ПРАТ "ММК ІМ. ІЛЛІЧА"	8,0	6,1%
м.Київ	31454383	ТОВ "КЕРНЕЛ-ТРЕЙД"	6,7	5,1%
Запорізька	00191158	ПРАТ "МК "АЗОВСТАЛЬ"	6,1	4,6%
Дніпропетровська	24432974	ПАТ "АРСЕЛОРМІТТАЛ КРИВИЙ РІГ"	5,9	4,5%
Запорізька	00191230	ПАТ "ЗАПОРІЖСТАЛЬ"	5,7	4,4%
Відшкодовано по Україні			131,7	
2019 рік				
Область	код ЄДРПОУ	Платник	Відшкодовано млрд грн	Питома вага бюджетного відшкодування у загальній сумі відшкодованого ПДВ по Україні
м.Київ	24432974	ПАТ "АРСЕЛОРМІТТАЛ КРИВИЙ РІГ"	8,3	5,5%
м.Київ	00191129	ПРАТ "ММК ІМ. ІЛЛІЧА"	8,1	5,4%
м.Київ	31454383	ТОВ "КЕРНЕЛ-ТРЕЙД"	7,1	4,7%
м.Київ	00191230	ПАТ "ЗАПОРІЖСТАЛЬ"	6,5	4,3%
м.Київ	00191158	ПРАТ "МК "АЗОВСТАЛЬ"	6,3	4,2%
Відшкодовано по Україні			151,9	

VII. ВИКОНАННЯ ВИДАТКОВОЇ ЧАСТИНИ БЮДЖЕТУ

Касові видатки державного бюджету



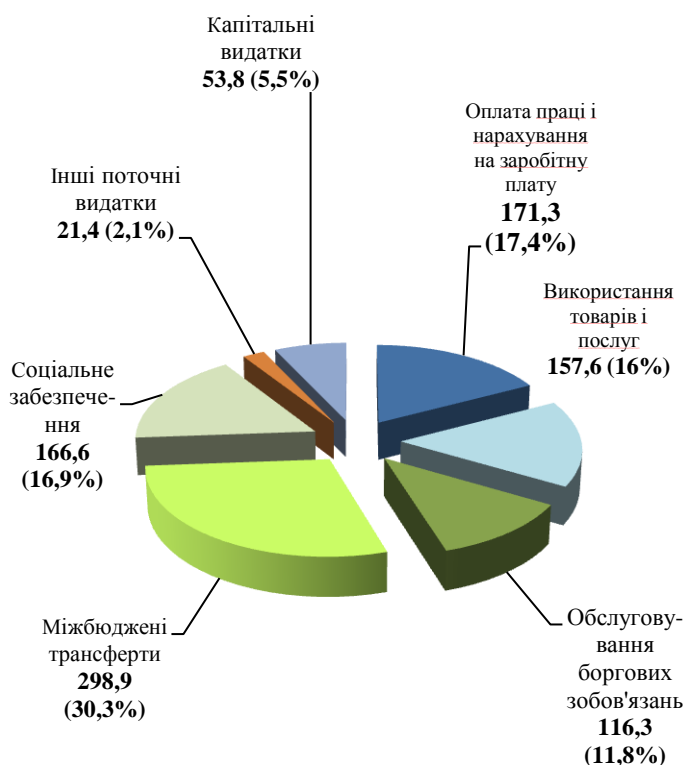
Касових видатків державного бюджету у 2019 році проведено у сумі **1 072,9 млрд грн**, що становить **95,0 %** річних планових призначень. У порівнянні із 2018 роком проведено видатків більше на **87,0 млрд грн**, або на **8,8 %**, зокрема:

касові видатки загального фонду становили **953,0 млрд грн**, або **97,0%** річних планових призначень. У порівнянні із 2018 роком проведено видатків більше на **68,8 млрд грн**, або на **7,8%** ;

касові видатки спеціального фонду становили **119,9 млрд грн**, або **81,8 %** річних планових призначень. У порівнянні із 2018 роком проведено видатків більше на **18,2 млрд грн**, або на **17,9 %**.

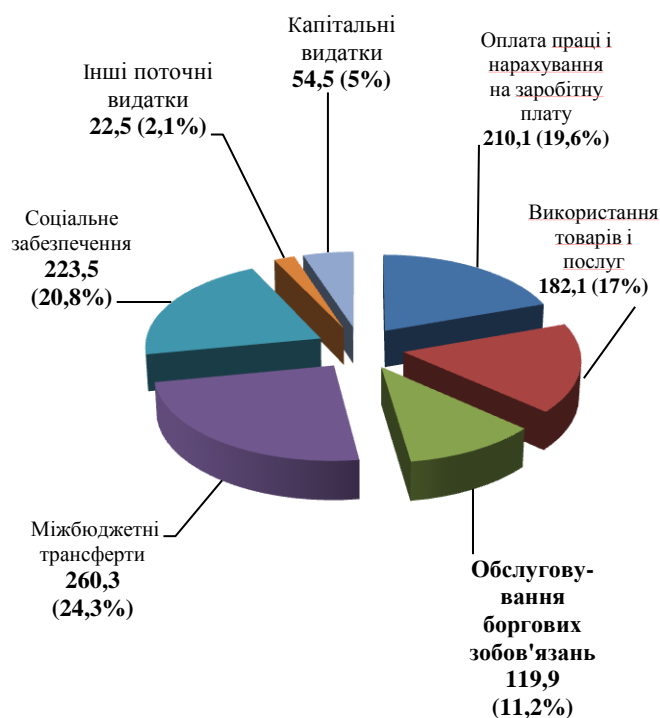
Касові видатки загального та спеціального фондів державного бюджету за економічною класифікацією

**Загальна сума видатків –
985,9 млрд грн, з них:**



2018 рік

**Загальна сума видатків –
1 072,9 млрд грн, з них:**



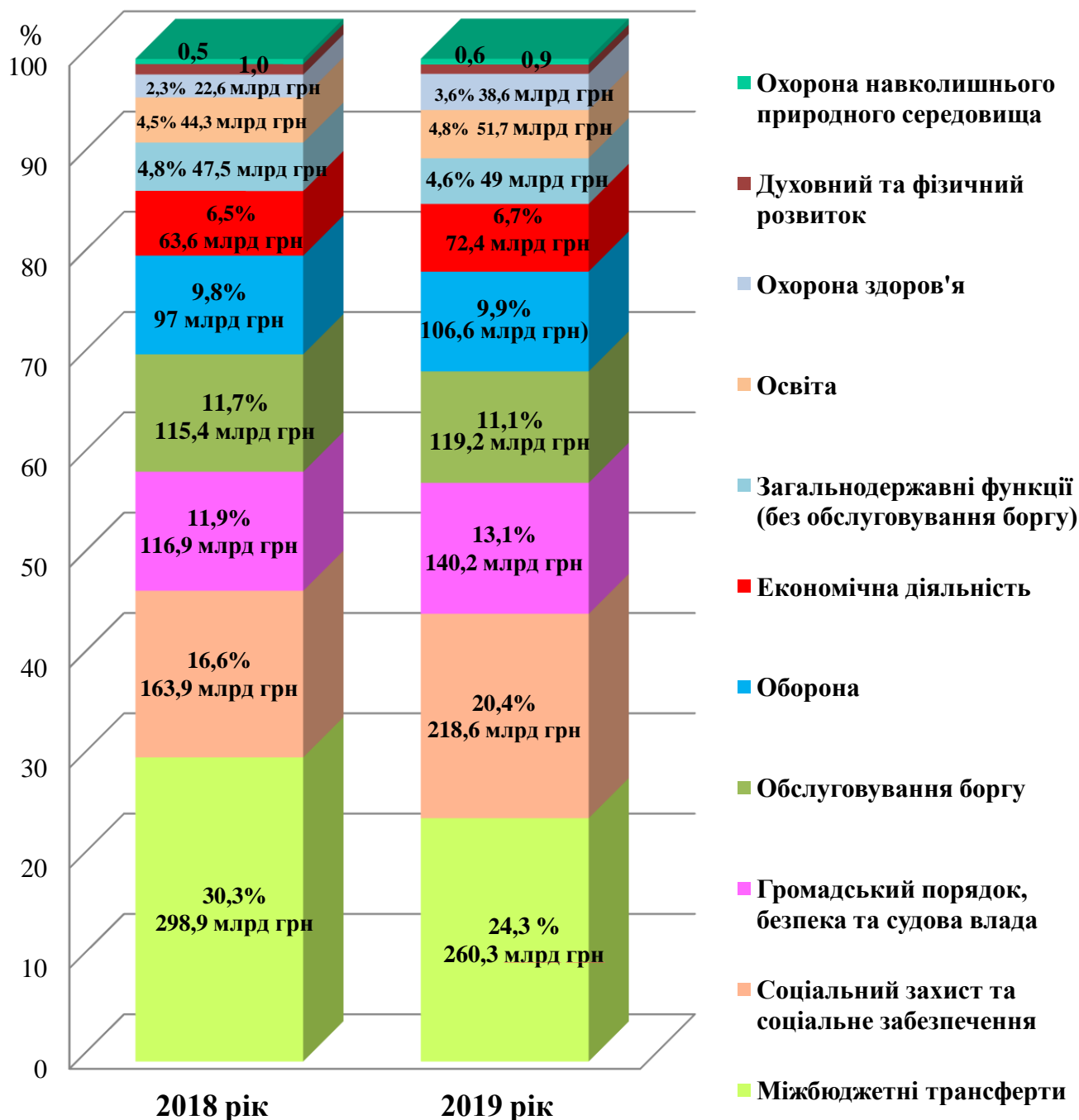
2019 рік

У структурі касових видатків загального та спеціального фондів державного бюджету за економічною класифікацією у 2019 році найбільші частки припадають на:

- міжбюджетні трансферти (КЕКВ 2620 «Поточні трансферти органам державного управління інших рівнів», КЕКВ 3220 «Капітальні трансферти органам державного управління інших рівнів») (**24,3 %** або **260,3 млрд грн**);
- соціальне забезпечення (КЕКВ 2710 «Виплата пенсій і допомоги», КЕКВ 2720 «Стипендії», КЕКВ 2730 «Інші виплати населенню») (**20,8 %** або **223,5 млрд грн**);
- оплату праці і нарахування на заробітну плату (КЕКВ 2110 «Оплата праці», 2120 «Нарахування на оплату праці») (**19,6 %**, або **210,1 млрд грн**);
- видатки на обслуговування боргу (КЕКВ 2410 «Обслуговування внутрішніх боргових зобов'язань», КЕКВ 2420 «Обслуговування зовнішніх боргових зобов'язань») (**11,2 %**, або **119,9 млрд грн**).

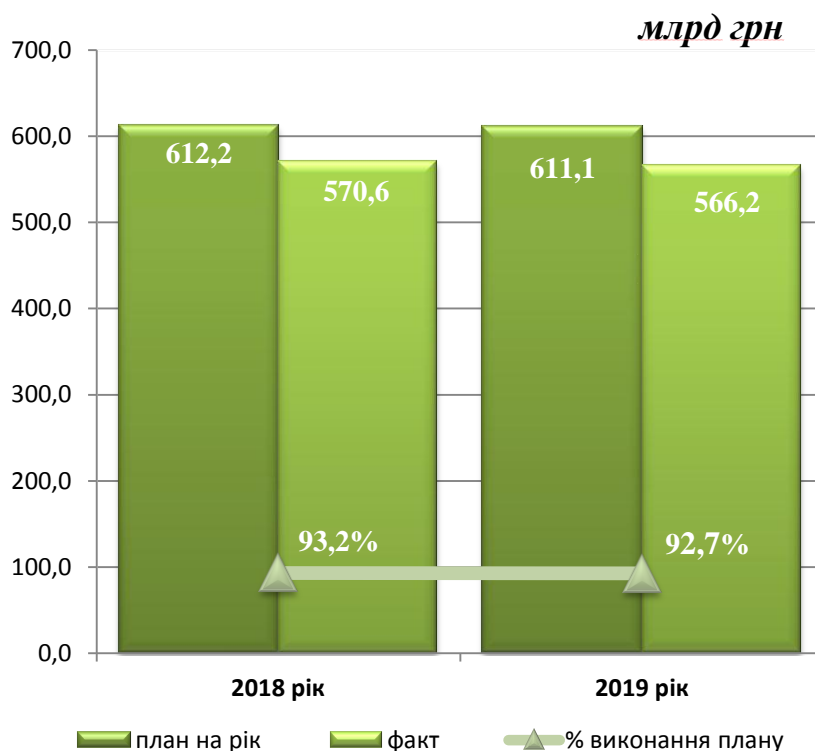
Питома вага видатків державного бюджету у 2018-2019 роках за функціональною класифікацією

Питома вага видатків державного бюджету у 2018-2019 роках за функціональною класифікацією

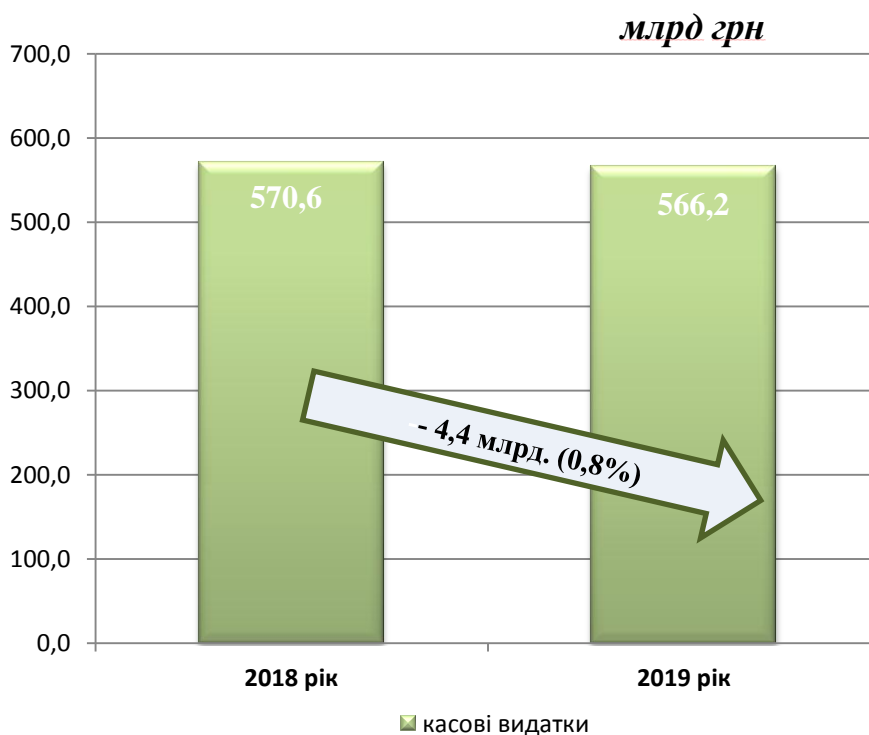


За функціональною класифікацією касових видатків державного бюджету у 2019 році найбільшу питому вагу становлять видатки на міжбюджетні трансферти (24,3 %, або 260,3 млрд грн.), соціальний захист та соціальне забезпечення (20,4 %, або 218,6 млрд грн), громадський порядок, безпека і судова влада (13,1 %, або 140,2 млрд грн) та обслуговування боргу (11,1 %, або 119,2 млрд грн).

Касові видатки місцевих бюджетів



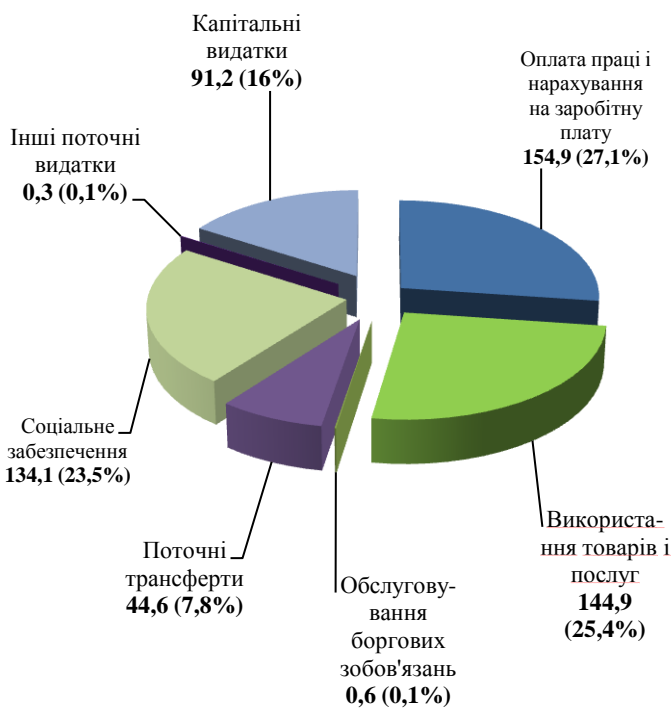
Касові видатки **місцевих бюджетів**, в тому числі за рахунок трансфертів із державного бюджету, за 2019 рік склали **566,2 млрд грн**, що становить **92,7 %** річних планових призначень.



У порівнянні з минулим роком видатків проведено менше на **4,4 млрд грн**, або **на 0,8 %**.

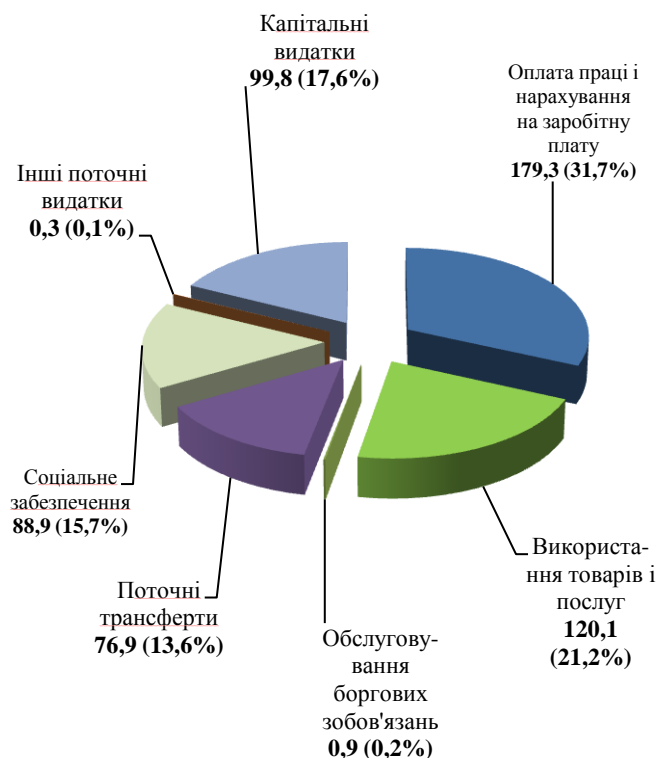
Видатки місцевих бюджетів за економічною класифікацією

Загальна сума видатків –
570,6 млрд грн, з них:



2018 рік

Загальна сума видатків –
566,2 млрд грн, з них:



2019 рік

У структурі касових видатків місцевих бюджетів за економічною класифікацією у 2019 році найбільші частки припадають на:

- оплату праці і нарахування на заробітну плату (179,3 млрд грн, або 31,7 %);
- використання товарів і послуг (120,1 млрд грн, або 21,2 %);
- соціальне забезпечення (пенсій, допомоги та стипендії) (88,9 млрд грн, або 15,7 %);
- капітальні видатки (99,8 млрд грн, або 17,6 %).



Урядом у 2019 році продовжено програму “Надання первинної медичної допомоги населенню”, реформу по якій розпочато з 1 липня 2018 року.

Метою бюджетної програми є забезпечення населення комплексними та інтегрованими послугами зі всебічної, безперервної і орієнтованої на пацієнта первинної медичної допомоги, спрямованої на задоволення потреб населення у відновленні та збереженні здоров'я, попередження розвитку захворювань, зменшення потреби у госпіталізації та покращення якості життя.

На 2019 рік у державному бюджеті було заплановано бюджетних коштів на надання первинної медичної допомоги населенню у сумі 16,9 млрд грн, що на 13,4 млрд грн більше, ніж у 2018 році.

Використано коштів на зазначену програму 16,8 млрд грн, або 99,0 % планових призначень.

Урядова програма „Доступні ліки“

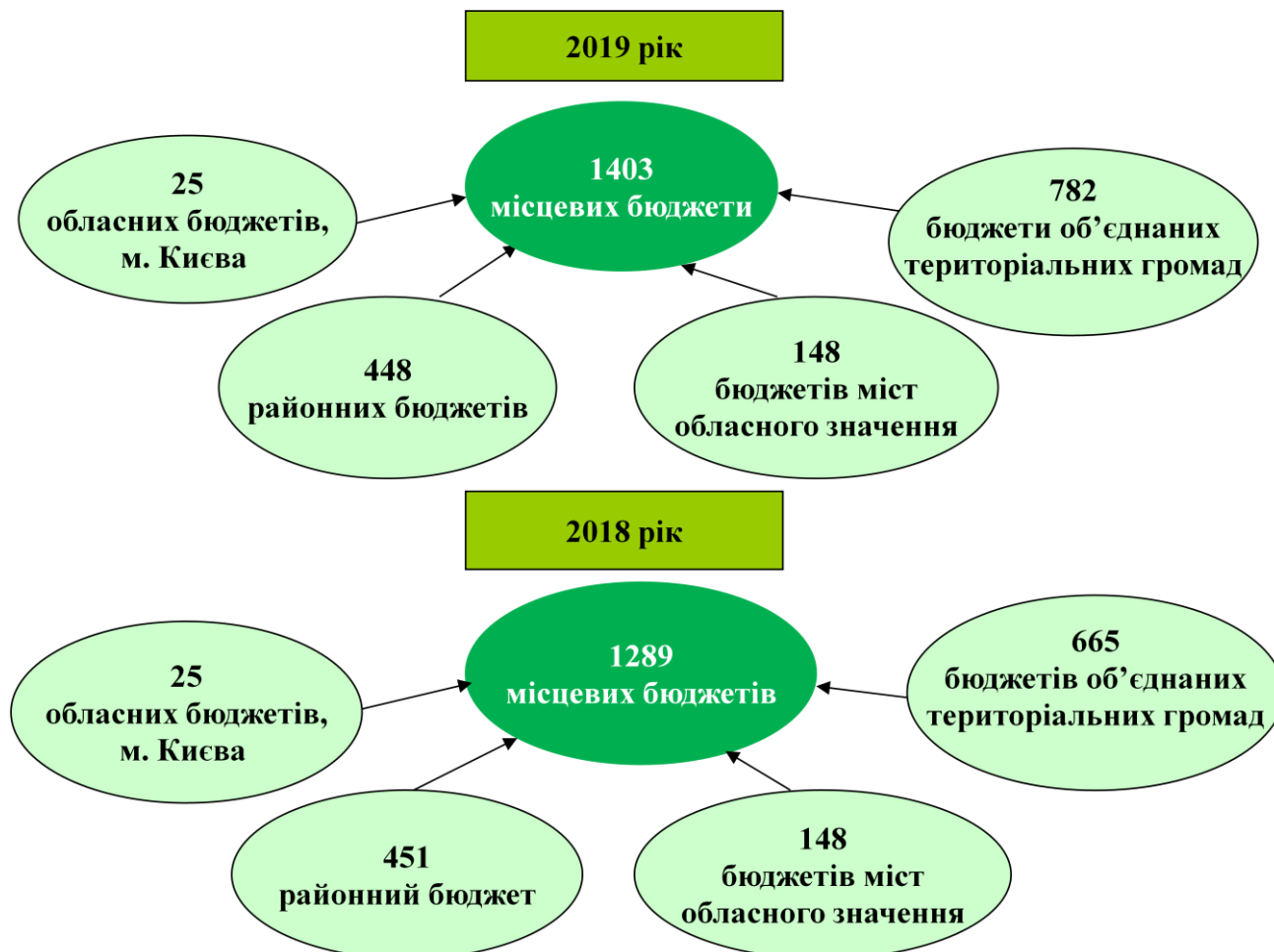
У I кварталі 2019 року відшкодування вартості лікарських засобів здійснювалось за рахунок субвенції з державного бюджету місцевим бюджетам на відшкодування вартості лікарських засобів для лікування окремих захворювань. На три місяці 2019 року було заплановано 250,0 млн грн та використано коштів субвенції 242,5 млн грн.

З 1 квітня 2019 р. реімбурсація лікарських засобів здійснюється за бюджетною програмою „Відшкодування вартості лікарських засобів для лікування окремих захворювань“. Планові призначення за зазначеною програмою склали 671,0 млн грн, касові кидатки склали 650,4 млн грн.

Таким чином, упродовж 2019 року використано коштів державного бюджету на відшкодування вартості лікарських засобів у сумі 892,9 млн грн.

VIII. МІЖБЮДЖЕТНІ ТРАНСФЕРТИ

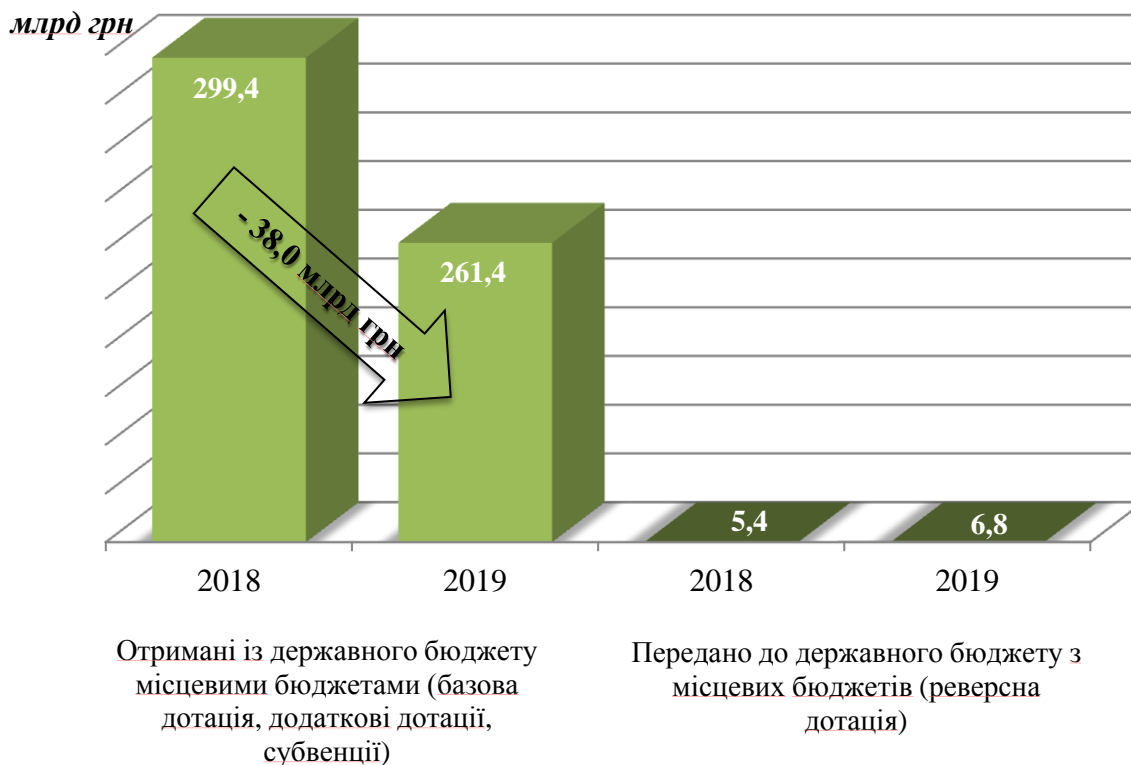
Кількість місцевих бюджетів, які мають взаємовідносини з державним бюджетом по міжбюджетних трансфертах



Міжбюджетні трансферти у 2019 році отримували **1 403 місцевих бюджети**, що на 114 бюджетів більше порівняно з 2018 роком.

У тому числі забезпечено перерахування трансфертів **782 бюджетам об'єднаних територіальних громад**.

Міжбюджетні трансферти



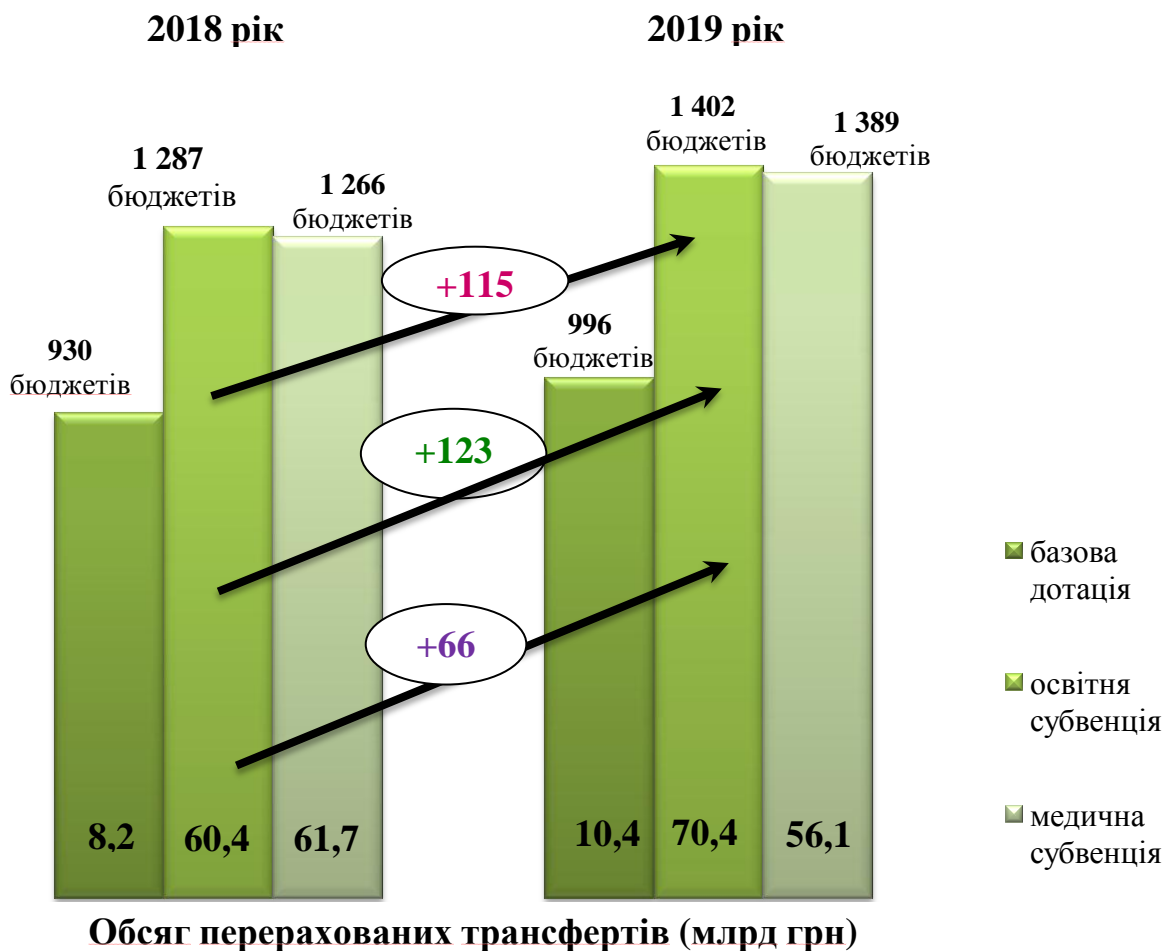
У 2019 році з державного бюджету місцевим бюджетам надано трансфертів (базову дотацію, додаткові дотації, субвенції) у загальній сумі **261,4 млрд грн**, що на **38,0 млрд грн** менше, ніж у 2018 році.

Зменшення відбулося в основному за рахунок зменшення обсягу субвенції на надання пільг і житлових субсидій (**-48,3 млрд грн**) у зв'язку з запровадженням в Україні монетизації пільг та житлових субсидій населенню, які фінансуються за рахунок бюджетної програми “Виплата пільг і житлових субсидій громадянам на оплату житлово-комунальних послуг у грошовій формі” (**24,0 млрд грн**).

Одночасно значно виріс обсяг освітньої субвенції – до **70,4 млрд грн** проти **60,4 млрд грн** у 2018 році (**+10,0 млрд грн**).

Із місцевих бюджетів до державного бюджету перераховано реверсну дотацію у сумі **6,8 млрд грн**, що на **1,4 млрд грн** більше, ніж у 2018 році.

ОСНОВНІ ТРАНСФЕРТИ, ОТРИМАНІ МІСЦЕВИМИ БЮДЖЕТАМИ

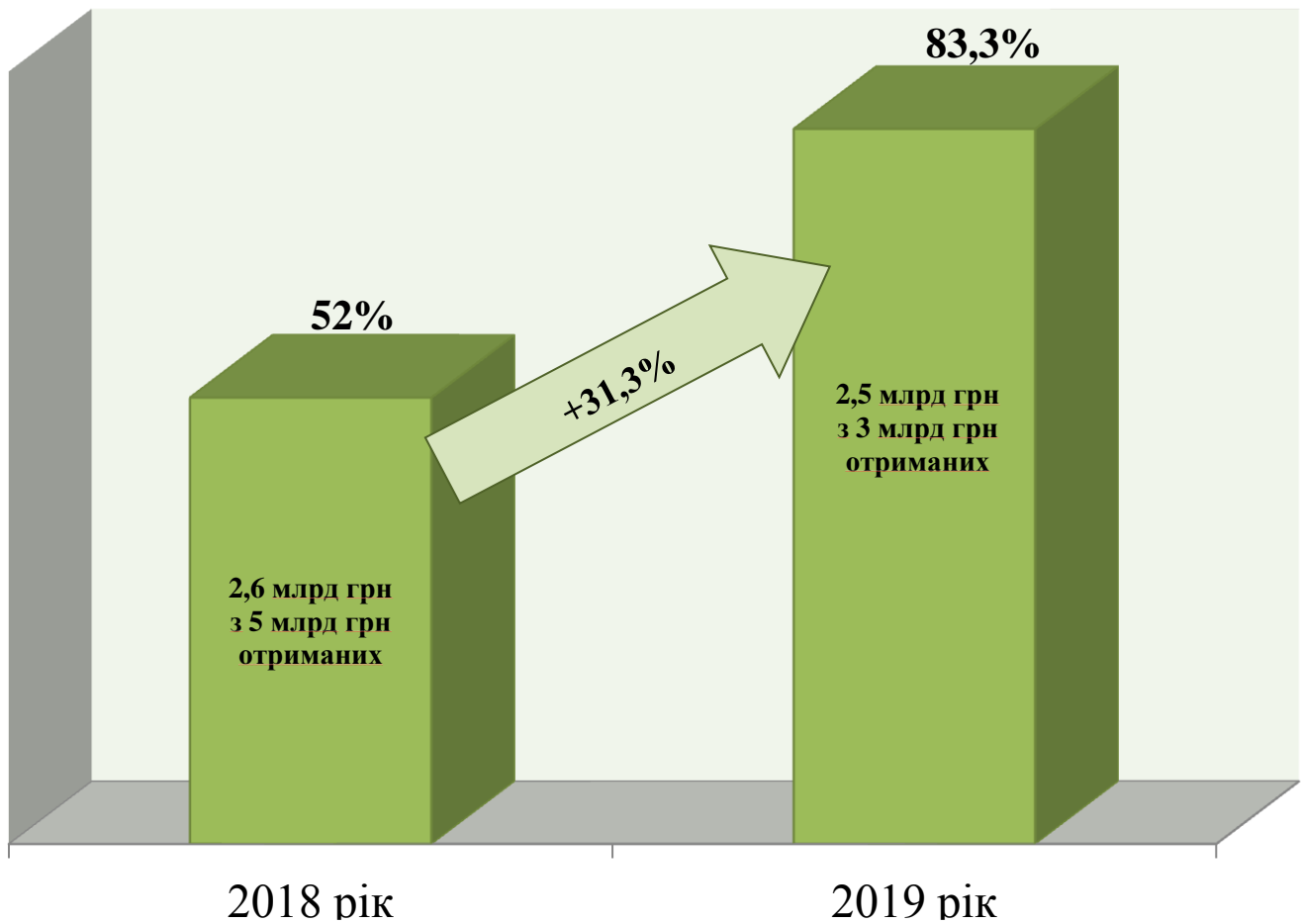


У 2019 році:

- **996 місцевих бюджетів** отримали **базову дотацію** в обсязі **10,4 млрд грн**,
- **1 402 місцевих бюджети** отримали **освітню субвенцію** в обсязі **70,4 млрд грн**,
- **1 389 місцевих бюджетів** отримали **медичну субвенцію** в обсязі **56,1 млрд грн**.

У порівнянні з 2018 роком обсяг медичної субвенції зменшився на **5,6 млрд грн**, оскільки видатки на надання первинної медичної допомоги враховані в обсязі медичної субвенції тільки у I кварталі 2019 року. З II кварталу 2019 року фінансування первинної медичної допомоги здійснювалося з державного бюджету за програмою “Надання первинної медичної допомоги населенню”.

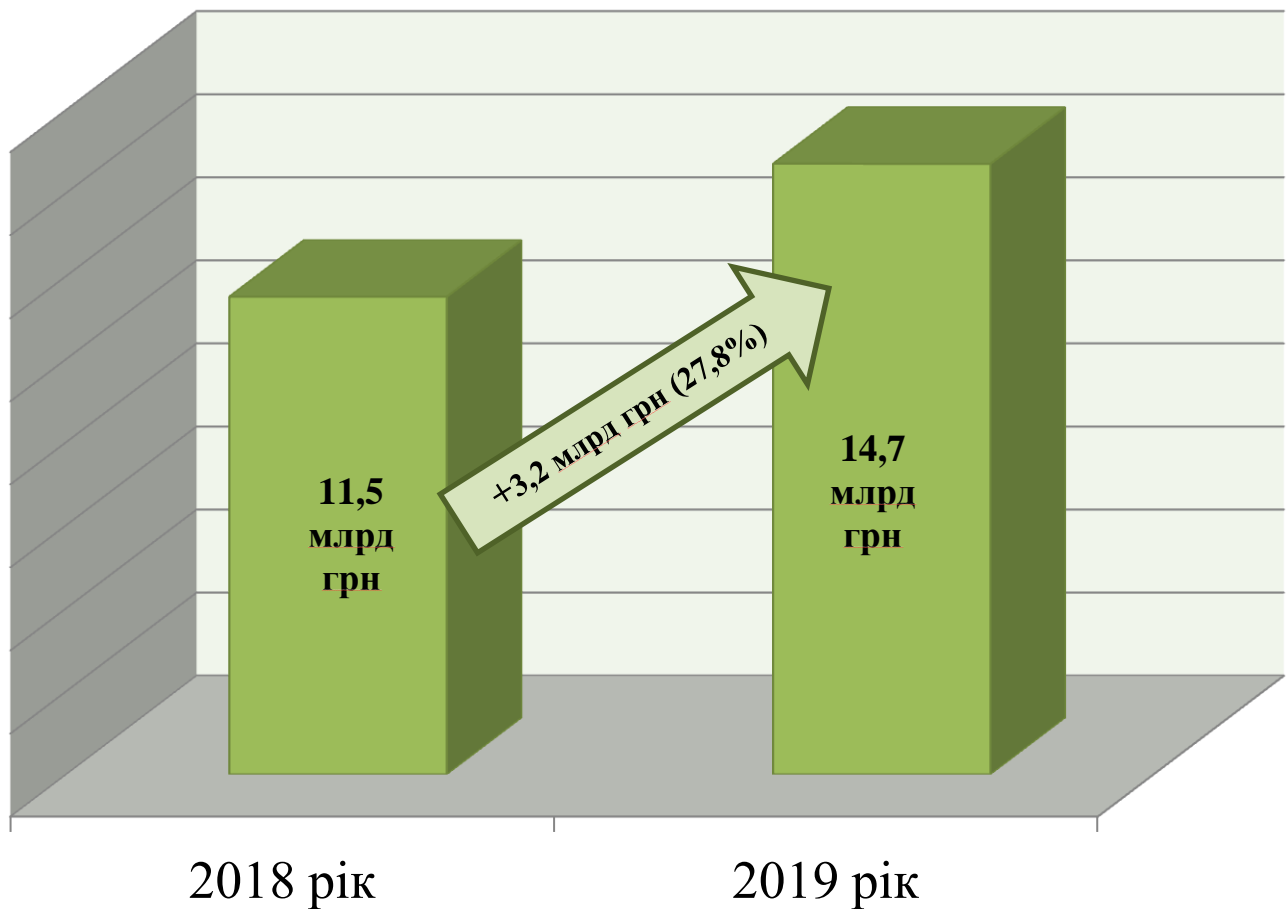
**Освоєння місцевими бюджетами коштів
субвенції на здійснення заходів щодо соціально-економічного
розвитку окремих територій**



Протягом 2019 року перераховано коштів субвенції з державного бюджету місцевим бюджетам на здійснення заходів щодо соціально-економічного розвитку окремих територій у сумі **3,0 млрд грн**.

З перерахованих коштів субвенції місцевими бюджетами освоєно **2,5 млрд грн**, що складає **83,3%** і на **31,3 % більше** у порівнянні з **2018 роком**.

Перерахування субвенції на ремонт доріг



З метою відновлення і розвитку автомобільних доріг та підвищення рівня безпеки дорожнього руху в Україні в 2018 році створено Державний дорожній фонд.

Субвенція на ремонт доріг – це кошти фонду, які спрямовуються на фінансове забезпечення будівництва, реконструкції, ремонту і утримання автомобільних доріг загального користування місцевого значення, вулиць і доріг комунальної власності у населених пунктах.

Обсяг субвенції, перерахований у 2019 році з державного бюджету місцевим бюджетам, становив **14,7 млрд грн**, що на **3,2 млрд грн**, або на **27,8%** більше в порівнянні з 2018 роком.

ІХ. ВИКОНАННЯ КОНТРОЛЬНИХ ПОВНОВАЖЕНЬ

Відповідно до повноважень, наданих Бюджетним кодексом України (ст. 117), органи Казначейства у разі виявлення порушень бюджетного законодавства з боку розпорядників та одержувачів бюджетних коштів застосовують такі заходи впливу, як:

- попередження про неналежне виконання бюджетного законодавства з вимогою щодо усунення порушення;

- зупинення операцій з бюджетними коштами на рахунках, відкритих в органах Казначейства.

Так, за ініціативи органів Казначейства зупинено операцій з бюджетними коштами на рахунках розпорядників та одержувачів: у **2018 році – понад 2 100 випадків**, у **2019 році – понад 2 200**.

Зокрема, до найбільш суттєвих порушень, у разі виявлення яких зупинялись операції з бюджетними коштами, належать:

- порушення порядку здійснення попередньої оплати за товари, роботи та послуги за рахунок бюджетних коштів (неподання у встановлені терміни підтвердних документів щодо проведеної оплати);
- подання недостовірних звітів та інформації про виконання бюджету;
- несвоєчасне та неповне подання звітності про виконання бюджету;
- наявність простроченої кредиторської та дебіторської заборгованостей.

У **2018 році** Казначейством попереджено понад **17 тис. фактів порушень** бюджетного законодавства, допущених розпорядниками та одержувачами коштів державного та місцевих бюджетів, на загальну суму **13,6 млрд грн**.

У **2019 році** Казначейством попереджено понад **24 тис. фактів порушень** бюджетного законодавства, допущених розпорядниками та одержувачами коштів державного та місцевих бюджетів, на загальну суму **19,7 млрд грн**, тобто спостерігається тенденція до збільшення.

До основних причин складання попереджень при реєстрації зобов'язань та фінансових зобов'язань належать:

➤ недотримання розпорядниками та одержувачами бюджетних коштів вимог щодо оформлення поданих документів (договорів, накладних, актів виконаних робіт);

➤ надання до органів Казначейства бюджетних зобов'язань та фінансових зобов'язань з порушенням визначених строків (7-денний термін);

➤ порушення вимог законодавства у сфері публічних закупівель;

До основних причин складання попереджень при прийнятті до виконання платіжних доручень належать:

➤ нецільове спрямування бюджетних коштів (невідповідність зазначеного коду економічної класифікації видатків економічній характеристиці платежу);

➤ неправильне оформлення платіжних доручень (зазначення невірних реквізитів);

➤ відсутність в обліку органів Казначейства відповідних бюджетних зобов'язань та фінансових зобов'язань.

Зокрема, протягом минулого року, перевіркою первинних документів, що надані органам Казначейства бюджетними установами перед оплатою платіжних доручень, виявлено порушень бюджетного законодавства:

➤ по державному бюджету - в кількості **4,6 тис. на загальну суму 5,4 млрд грн;**

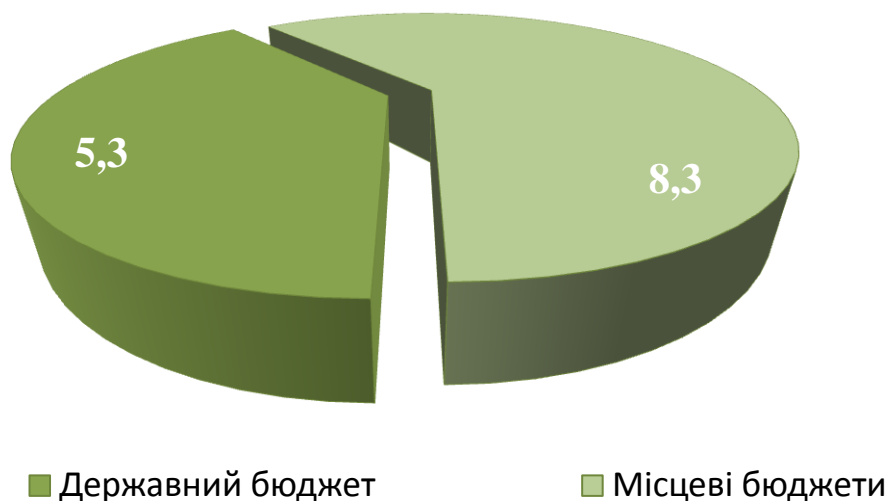
➤ по місцевих бюджетах - в кількості **18,5 тис. на загальну суму 13,8 млрд грн;**

➤ відмовлено у прийнятті до виконання – **1,5 тис. платіжних доручень по установах державного та місцевих бюджетів на загальну суму 0,486 млрд грн.**

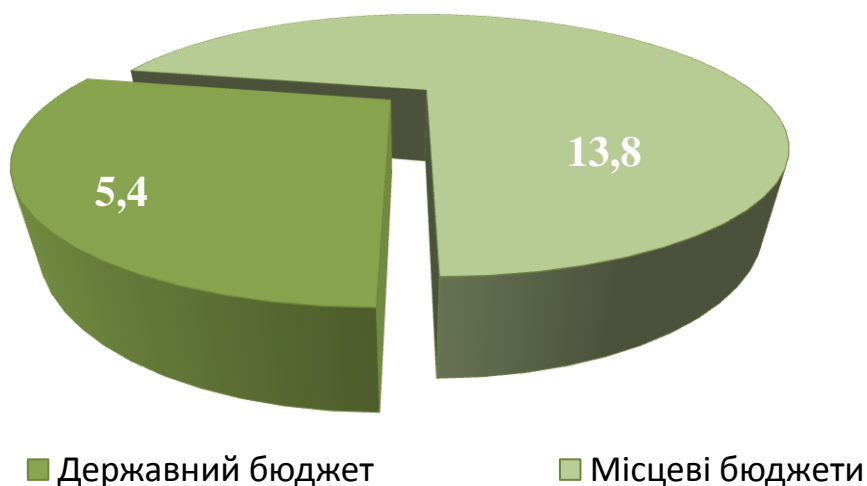
Структура складених попереджень в розрізі територіальних органів Державної казначейської служби України в розрізі 2018 та 2019 років

№ п/п	Органи Державної казначейської служби України	Складені попередження			
		2018 рік		2019 рік	
		Кількість	Сума, млн грн	Кількість	Сума, млн грн
1	2	3	4	5	6
1	Вінницька	1131	768,18	1057	250,20
2	Волинська	231	150,63	241	72,98
3	Дніпропетровська	2633	1 680,21	3550	1 878,15
4	Донецька	2175	1 579,76	4463	1 467,80
5	Житомирська	138	44,30	306	54,704
6	Закарпатська	124	233,13	464	314,46
7	Запорізька	743	172,49	583	225,60
8	Івано-Франківська	341	71,60	497	237,53
9	Київська	1743	1 499,43	2070	1 498,23
10	Кіровоградська	370	89,60	871	70,53
11	Луганська	128	39,39	421	459,46
12	Львівська	674	386,10	623	631,52
13	Миколаївська	775	390,31	902	626,82
14	Одеська	1185	968,29	1520	845,98
15	Полтавська	517	65,91	720	59,00
16	Рівненська	161	50,70	276	96,77
17	Сумська	385	697,56	391	80,36
18	Тернопільська	784	414,68	723	485,94
19	Харківська	419	522,10	578	520,93
20	Херсонська	242	118,30	501	323,02
21	Хмельницька	422	471,01	1170	287,66
22	Черкаська	967	478,49	1046	762,31
23	Чернівецька	99	534,70	41	172,07
24	Чернігівська	395	216,54	671	254,20
25	м. Київ	556	1 648,10	978	7 743,70
26	ДКСУ	57	314, 6	39	280,80
Всього		17395	13 606, 12	24702	19 700,72

Структура загальної суми складених впродовж 2018 року попереджень (млрд грн)



Структура загальної суми складених впродовж 2019 року попереджень (млрд грн)



X. СТАН РОЗРАХУНКІВ ЗА БОРГОВИМИ ЗОБОВ'ЯЗАННЯМИ ДЕРЖАВИ

Станом на 01.01.2020 року *державний та гарантований державою борг України* становить **1 998,3** млрд грн, або **84,4** млрд дол США, у тому числі:

Державний борг України становить **1 761,4** млрд грн (**88,1%** від загальної суми державного та гарантованого державою боргу), або **74,4** млрд дол США.

➤ державний зовнішній борг становить **931,9** млрд грн (**46,6%** від загальної суми державного та гарантованого державою боргу), або **39,3** млрд дол США.

➤ державний внутрішній борг становить **829,5** млрд грн (**41,5%** від загальної суми державного та гарантованого державою боргу), або **35,0** млрд дол США.

➤ *Гарантований державою борг України* становить **236,9** млрд грн (**11,9%** від загальної суми державного та гарантованого державою боргу), або **10,0** млрд дол США.

➤ гарантований державою зовнішній борг становить **227,6** млрд грн (**11,4%** від загальної суми державного та гарантованого державою боргу), або **9,6** млрд дол США.

➤ гарантований державою внутрішній борг становить **9,3** млрд грн (**0,5%** від загальної суми державного та гарантованого державою боргу) або **0,4** млрд дол США.

У порівнянні із станом боргу на 01.01.2019 (**2 168,4** млрд грн або **78,3** млрд дол США) державний та гарантований державою борг у національній валюті зменшився на **170,1** млрд грн, або на **7,8 %**. Водночас, у доларовому еквіваленті – збільшився на **6,1** млрд дол США, або **7,7%**.

Статтею 5 Закону України «Про Державний бюджет України на 2019 рік» визначено граничний обсяг державного та гарантованого державою боргу України станом на 31 грудня 2019 року у розмірі **2 448,7** млрд грн, у тому числі:

➤ державний борг у сумі **2 060,1** млрд грн, що фактично склав **1 761,4** млрд грн та на **298,7** млрд грн менше, або на **14,5%**;

➤ гарантований державою борг у сумі **388,6** млрд грн, що фактично склав **236,9** млрд грн та на **151,7** млрд грн менше, або на **39,0%**.

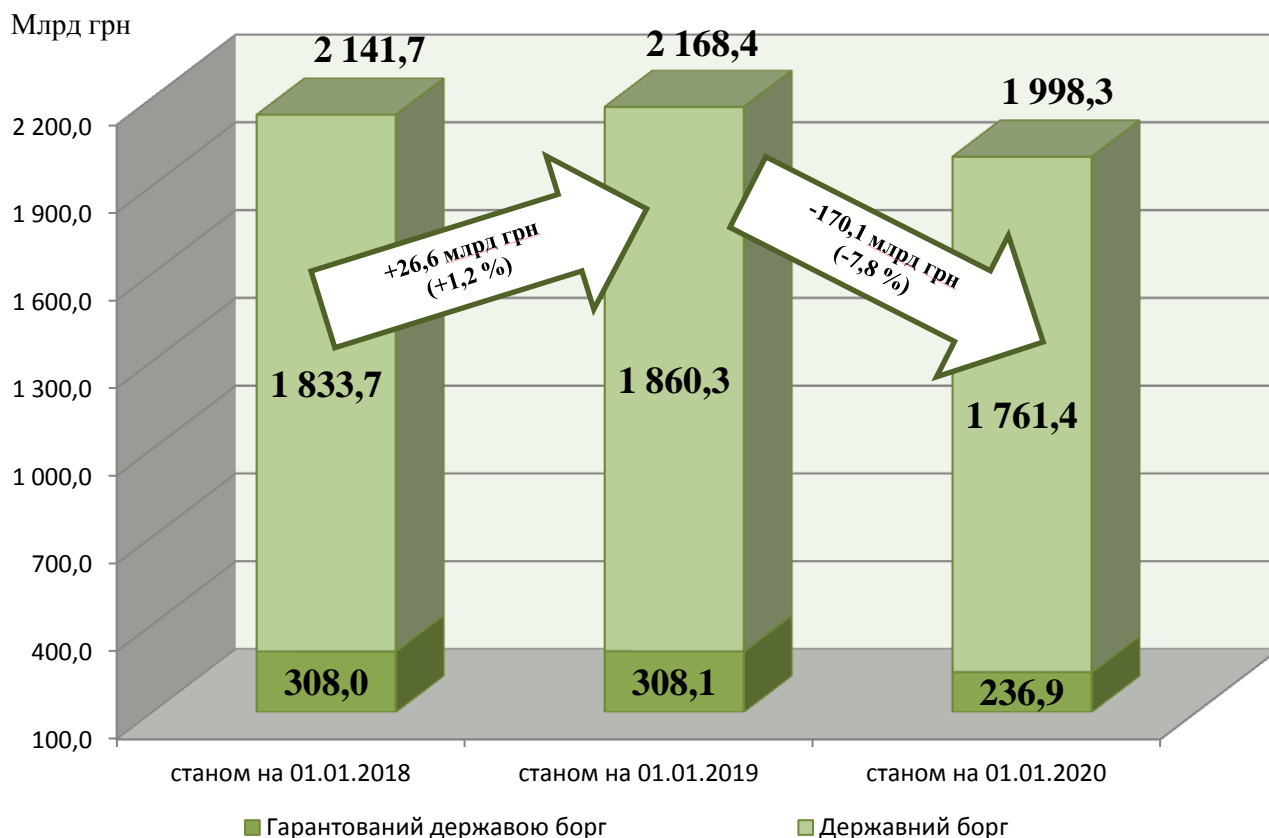
Отже, розмір державного та гарантованого державою боргу України станом на 01.01.2020 (**1 998,3** млрд грн) не перевищив обсяг граничного розміру, визначеного законом України «Про Державний бюджет України на 2019 рік» (**2 448,7** млрд грн)

Стан державного та гарантованого державою боргу України

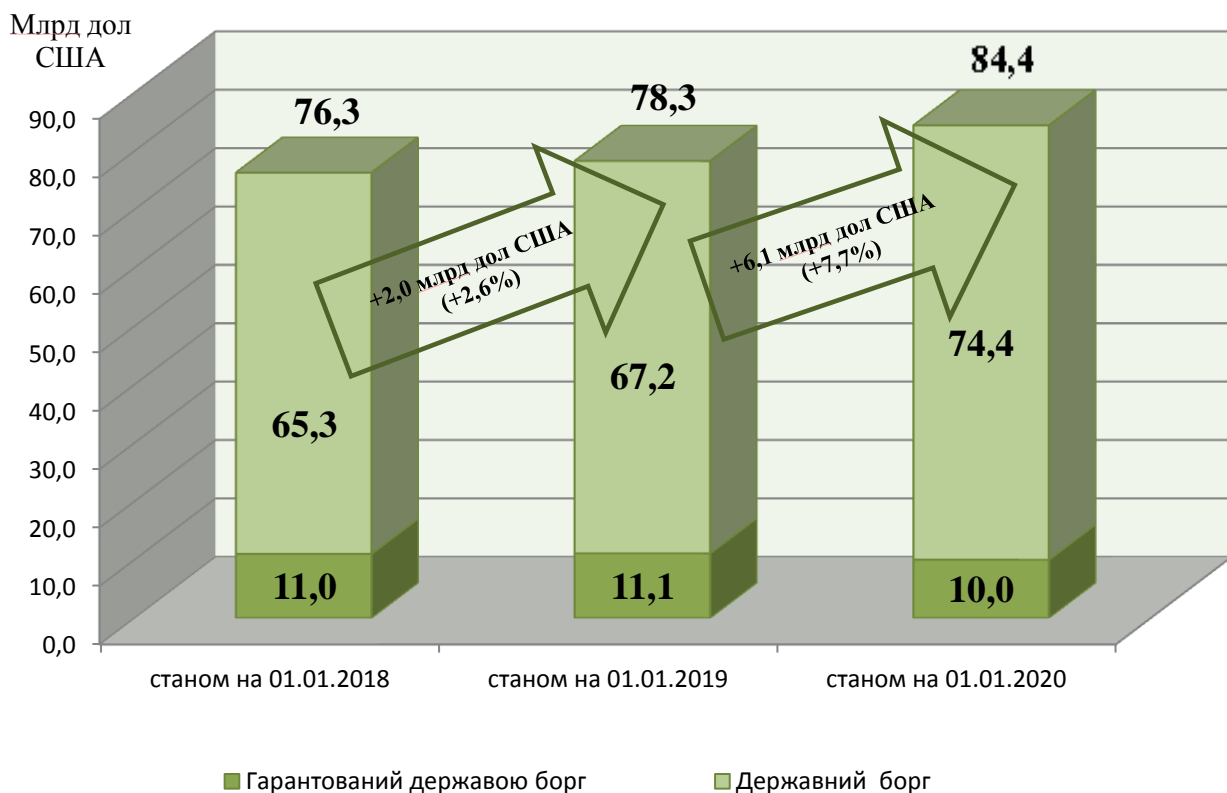
(млрд одиниць)

Показники	на 01.01.2018		на 01.01.2019		на 01.01.2020	
	дол. США	грн	дол. США	грн	дол. США	грн
Державний борг у т.ч.:	65,3	1 833,7	67,2	1 860,2	74,4	1 761,4
внутрішній	26,8	753,4	27,5	761,1	35,0	829,5
зовнішній	38,5	1 080,3	39,7	1 099,1	39,4	931,9
Гарантований державою борг у т.ч.:	11,0	308,0	11,1	308,1	10,0	236,9
внутрішній	0,5	13,3	0,3	10,3	0,4	9,3
зовнішній	10,5	294,7	10,8	297,8	9,6	227,6
Разом державний та гарантований державою борг	76,3	2 141,7	78,3	2 168,3	84,4	1 998,3
внутрішній	27,3	766,7	27,8	771,4	35,4	838,8
зовнішній	49,0	1 375,0	50,5	1 396,9	49,0	1 159,5

Динаміка державного та гарантованого державою боргу України (гривневий еквівалент, у млрд грн)



Динаміка державного та гарантованого державою боргу (еквівалент у доларах США, у млрд дол США)



Погашення державного боргу та сплата відсотків за борговими зобов'язаннями у 2019 році здійснювалися вчасно згідно з графіком Міністерства фінансів України.

Розписом фінансування Державного бюджету України на 2019 рік передбачено **погашення державного боргу** у сумі **345,2** млрд грн, фактично витрати склали **345,2** млрд грн, що становить **100,0%** від розпису. У тому числі, погашення:

➤ **внутрішнього державного боргу** при плані **261,4** млрд грн фактично складає **261,4** млрд грн, або **100,0%** від розпису;

➤ **зовнішнього державного боргу** при плані **83,8** млрд грн фактично становить **83,8** млрд грн, або **100,0%** від розпису.

У порівнянні з 2018 роком (**234,5** млрд грн) витрати з погашення державного боргу збільшилися на **110,7** млрд грн, або на **47,2%**.



Погашення державного боргу

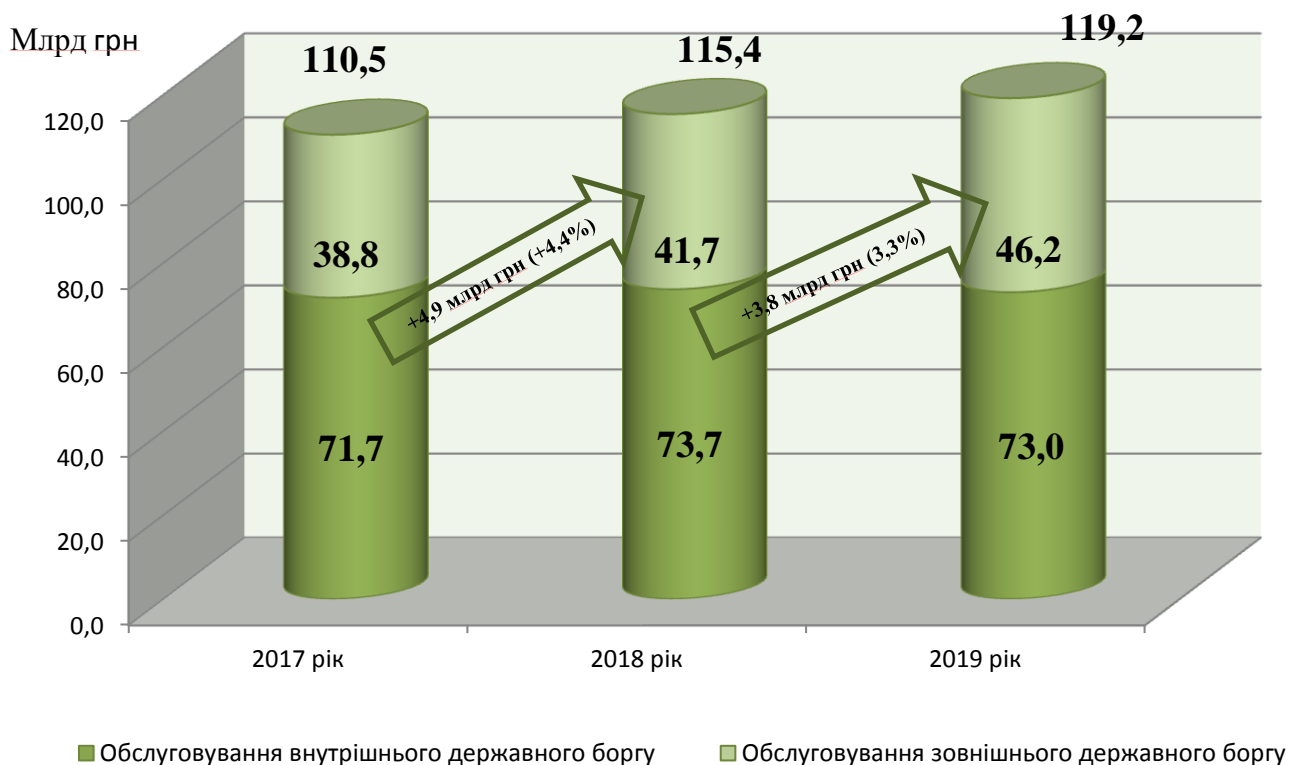
Показник	Фактично здійснено витрат			Відношення показників 2019 року до 2018 року
	2017 рік	2018 рік	2019 рік	
Всього:	363,5	234,5	345,2	+47,2%
Погашення внутрішнього державного боргу	297,0	166,9	261,4	+56,6%
Погашення зовнішнього державного боргу	66,5	67,6	83,8	+ 24,0%

Розписом асигнувань Державного бюджету України на 2019 рік **передбачено видатки з обслуговування державного боргу у сумі 122,9 млрд грн**, фактично видатки склали **119,2 млрд грн**, що на **3,7 млрд грн** менше та становить **97,0 %** від розпису:

- по внутрішньому державному боргу – **73,0 млрд грн**,
- по зовнішньому державному боргу – **46,2 млрд грн**.

У порівнянні з 2018 роком (**115,4 млрд грн**) видатки з обслуговування державного боргу збільшились на **3,8 млрд грн**, або на **3,3 %**.

Обслуговування державного боргу



Обслуговування державного боргу (млрд грн)

Показник	Фактично здійснено видатків			Відношення показників 2019 року до 2018 року
	2017 рік	2018 рік	2019 рік	
Всього:	110,5	115,4	119,2	+3,3%
Обслуговування внутрішнього державного боргу	71,7	73,7	73,0	-0,9%
Обслуговування зовнішнього державного боргу	38,8	41,7	46,2	+10,8%

Державні запозичення передбачено розписом фінансування загального і спеціального фонду Державного бюджету України на 2019 рік у сумі 427,3 млрд грн (загальний фонд – 405,0 млрд грн, спеціальний фонд – 22,3 млрд грн). Фактично державні запозичення склали 425,7 млрд грн (загальний фонд – 409,8 млрд грн, спеціальний фонд – 15,9 млрд грн), у тому числі:

➤ внутрішні державні запозичення – 345,9 млрд грн (загальний фонд – 345,9 млрд грн);

➤ зовнішні державні запозичення – 79,8 млрд грн (загальний фонд – 63,9 млрд грн, спеціальний фонд – 15,9 млрд грн).

Порівняно з 2018 роком (286,6 млрд грн) державні запозичення збільшилися на 139,1 млрд грн, або на 48,5 %.



Державні запозичення (млрд грн)

Показник	Фактично залучено коштів			Відношення показників 2019 року до 2018 року
	2017 рік	2018 рік	2019 рік	
Всього:	478,7	286,6	425,7	+48,5%
Внутрішні державні запозичення	375,3	174,2	345,9	98,6%
Зовнішні державні запозичення	103,4	112,4	79,8	-29,0%

**Інформація щодо залишків коштів на валютних рахунках Казначейства
за 2014-2019 роки**

№ з/п	Залишки коштів на валютних рахунках Казначейства України, відкритих в установах банків (НБУ, АТ «Ощадбанк», АТ «Укрексімбанк» та ПАТ АБ «Укргазбанк»)	станом на 01 січня 2015 року	станом на 01 січня 2016 року	станом на 01 січня 2017 року	станом на 01 січня 2018 року	станом на 01 січня 2019 року	станом на 01 січня 2020 року
	Гривневий еквівалент, (млрд грн)	11,96	35,36	33,40	63,48	47,17	30,74
в тому числі:							
1	Еквівалент доларів США, (млрд грн)	0,43	29,42	29,14	58,18	40,63	19,97
	<i>Долари США, (млн дол. США)</i>	<i>27,38</i>	<i>1 225,85</i>	<i>1 071,78</i>	<i>2 072,87</i>	<i>1 467,49</i>	<i>843,30</i>
2	Еквівалент євро, (млрд грн)	11,35	5,92	3,65	5,28	6,48	10,72
	<i>Євро, (млн євро)</i>	<i>590,12</i>	<i>225,91</i>	<i>128,42</i>	<i>157,60</i>	<i>204,33</i>	<i>405,75</i>
3	Еквівалент японських єн, (млрд грн)	0,17	0,00	0,59	0,00	0,00	0,00
	<i>Японські єни, (млн япон. єн)</i>	<i>1 316,75</i>	<i>0,62</i>	<i>2 236,86</i>	<i>0,00</i>	<i>0,00</i>	<i>0,62</i>
4	Еквівалент російських рублів, (млрд грн)	0,00	0,01	0,01	0,02	0,01	0,01
	<i>Російські рублі, (млн рос.руб.)</i>	<i>14,65</i>	<i>27,14</i>	<i>29,25</i>	<i>31,46</i>	<i>34,56</i>	<i>36,92</i>
5	Інші валюти, гривневий еквівалент, (млрд грн)	0,00	0,00	0,00	0,00	0,04	0,04

XI. ПОЗИКИ З ЄДИНОГО КАЗНАЧЕЙСЬКОГО РАХУНКУ

Казначейство має право залучати кошти єдиного казначейського рахунку для покриття тимчасових касових розривів місцевих бюджетів та Пенсійного фонду України шляхом **надання позик**.

Обсяги та кількість позик, наданих місцевим бюджетам з ЄКР у 2011–2019 роках

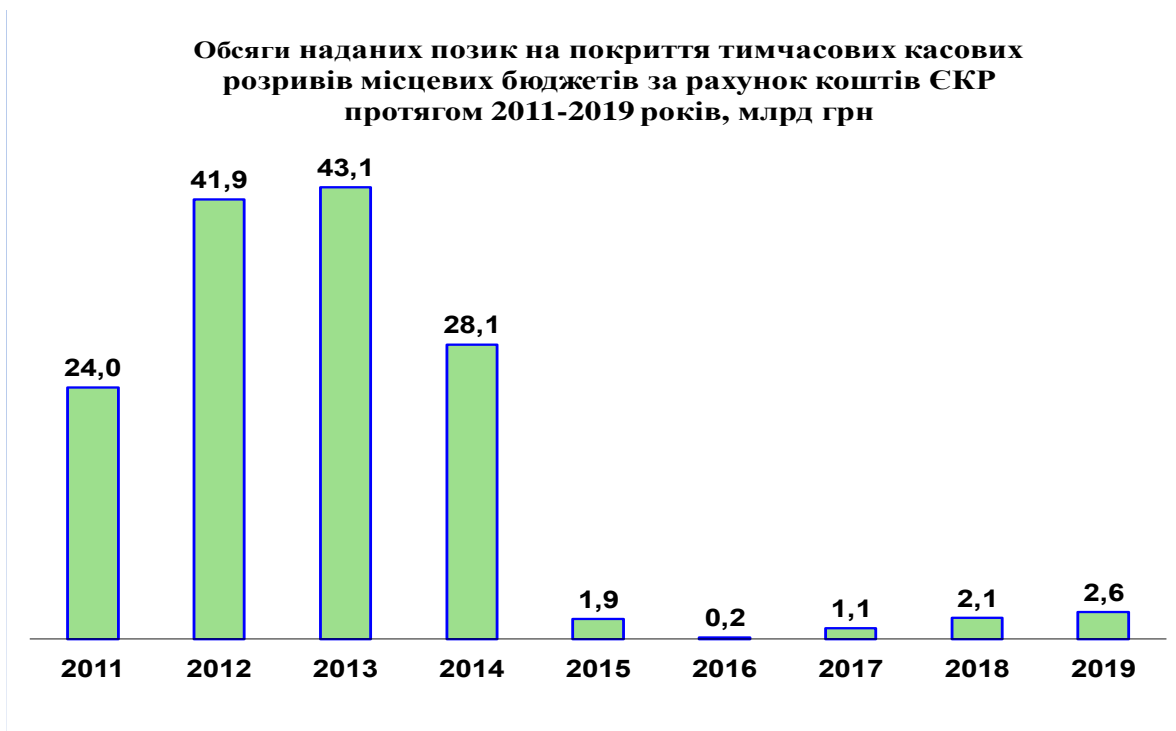
Рік	Обсяг наданих позик, млрд грн	Кількість наданих позик					
		Всього	у тому числі				
			Обласний бюджет	Міський бюджет	Районний (районний у містах) бюджет	Сільський (селищний) бюджет	Бюджет ОТГ*
2011	24,0	25 834	28	3 633	4 813	17 360	
2012	41,9	32 517	45	5 733	8 515	18 224	
2013	43,1	31 059	59	5 406	8 935	16 659	
2014	28,1	20 007	4	3 057	6 392	10 554	
2015	1,9	2 199		296	1 287	616	
2016	0,2	347		50	119	178	
2017	1,1	739		149	347	214	29
2018	2,1	1 413		260	582	355	216
2019	2,6	1943		194	811	521	417

*Бюджет ОТГ з 2017 року

У 2019 році потреба у наданні позик місцевим бюджетам збільшилась порівняно з 2018 роком. Протягом року було надано позик на суму **2,6 млрд грн**, що на **0,5 млрд грн**, або у **1,3 рази** більше, ніж у 2018 році.

Найбільші обсяги позик були надані місцевим бюджетам таких областей:

- Івано-Франківської – 0,5 млрд грн;
- Черкаської – 0,4 млрд грн;
- Полтавської – 0,2 млрд грн.



Слід відмітити, що у 2019 році лише **бюджет м. Києва** не звертався до Казначейства щодо надання позик на покриття тимчасових касових розривів.

Однією з найбільших проблем для ЄКР залишається заборгованість Пенсійного фонду України за позиками на покриття тимчасових касових розривів, яка утворилась у період з 2007 по 2014 роки, а також у 2019 році, і станом на 01.01.2020 становить 49,2 млрд грн.

Протягом **2019 року** у Пенсійного фонду України виникали тимчасові касові розриви, пов'язані з виплатою пенсій, на покриття яких Казначейством було надано позик у сумі **118,7 млрд грн**. Пенсійним фондом України погашено заборгованість за позиками на загальну суму **122,3 млрд грн**, з яких **4,8 млрд грн** – за позиками, наданими у 2018 році, **117,6 млрд грн** – за позиками, наданими у 2019 році. Заборгованість Фонду станом на 01.01.2020 за позиками, наданими у **2019 році**, становить **1,1 млрд грн**.

Прострочена заборгованість Пенсійного фонду України за позиками, наданими з ЄКР на покриття тимчасових касових розривів у **2007-2014 роках**, становить **48,1 млрд грн**.

Не менш актуальним для Казначейства є питання непогашеної заборгованості, яка утворилась станом на 01.01.2015 за безвідсотковими позиками (наданими у 2009 році) та середньостроковими позиками (наданими у 2010–2014 роках). Включаючи бюджет Автономної Республіки Крим та місцеві бюджети окупованих територій Донецької і Луганської областей, заборгованість склала **9,0 млрд грн**, у тому числі **3,7 млрд грн** (або **41 %** від загального обсягу) – заборгованість бюджету м. Києва. Питання погашення заборгованості місцевих бюджетів за цими позиками до теперішнього часу залишається законодавчо не врегульованим.

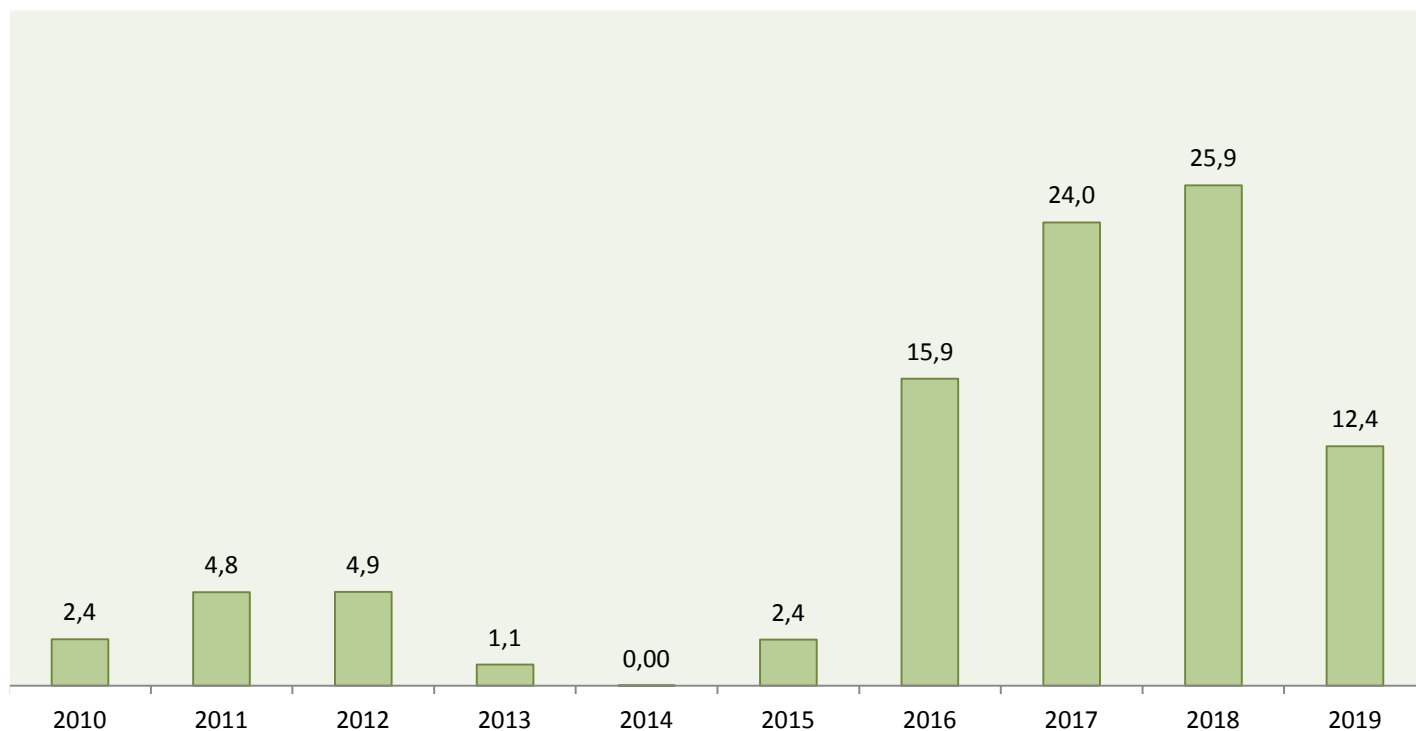
ХІІ. РОЗМІЩЕННЯ ТИМЧАСОВО ВІЛЬНИХ КОШТІВ МІСЦЕВИХ БЮДЖЕТІВ ТА НАВЧАЛЬНИХ ЗАКЛАДІВ НА ДЕПОЗИТНИХ РАХУНКАХ В УСТАНОВАХ БАНКІВ

У 2019 році **місцевими бюджетами** було розміщено на вкладних (депозитних) рахунках в державних банках **12,4 млрд грн**, що на **13,6 млрд грн менше** в порівнянні з 2018 роком.

Слід відмітити, що відповідно до постанови Кабінету Міністрів України від 23.01.2019 № 53 «Про внесення змін до Порядку розміщення тимчасово вільних коштів місцевих бюджетів на вкладних (депозитних) рахунках у банках», яка набрала чинності з 02.02.2019, до кінця бюджетного року на депозитних рахунках у банках дозволялося розміщувати тимчасово вільні кошти місцевих бюджетів **лише за спеціальним фондом**, розміщення коштів загального фонду було заборонено.

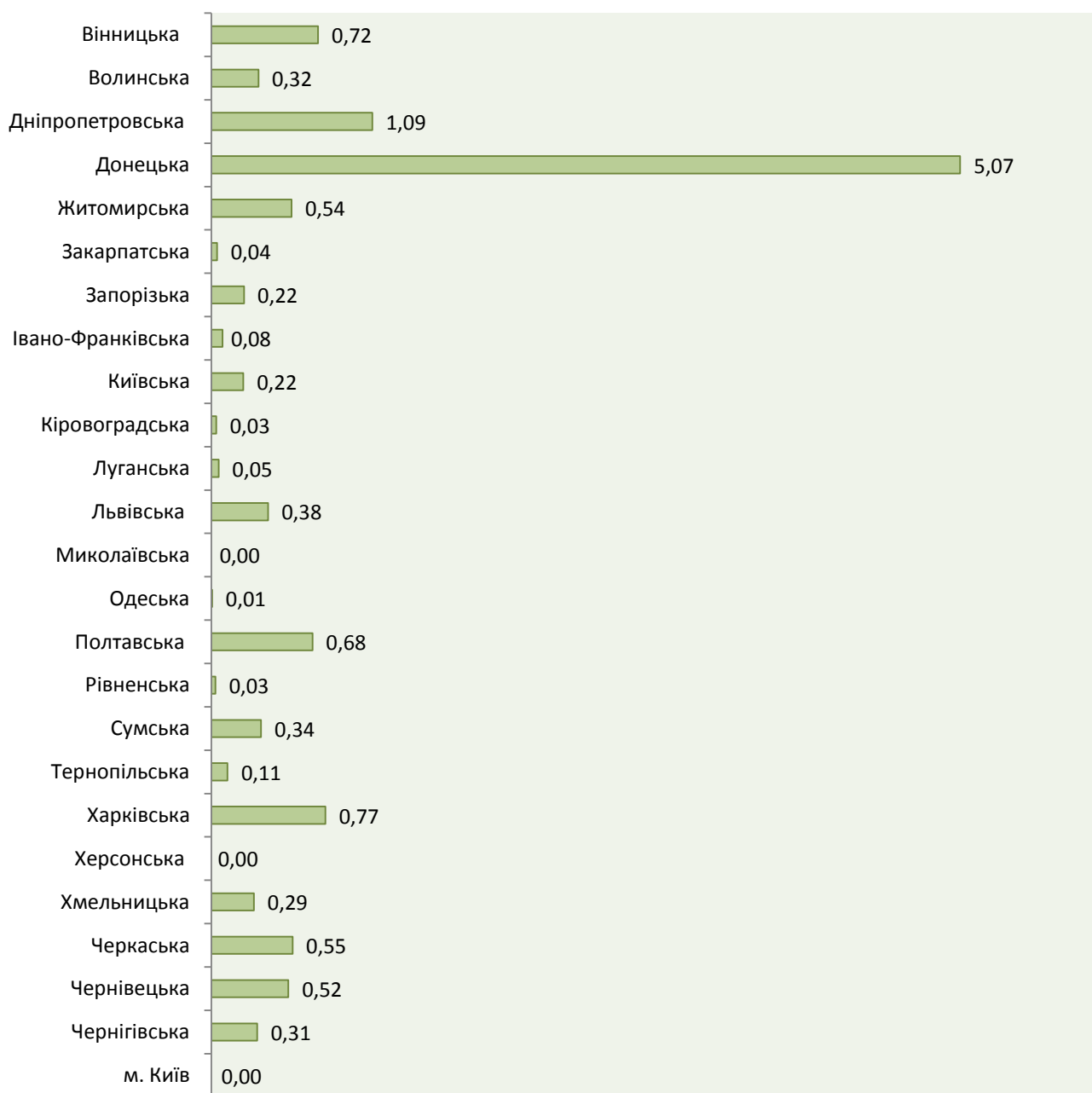
Як у **2018**, так і у **2019** році кошти місцевих бюджетів були **повністю повернені з банків на ЄКР**. Дохід від розміщення місцевими бюджетами коштів на депозитних рахунках у 2019 році склав **1,0 млрд грн**.

Інформація щодо коштів місцевих бюджетів, розміщених на вкладних (депозитних) рахунках у банках за 2010-2019 роки, млрд грн



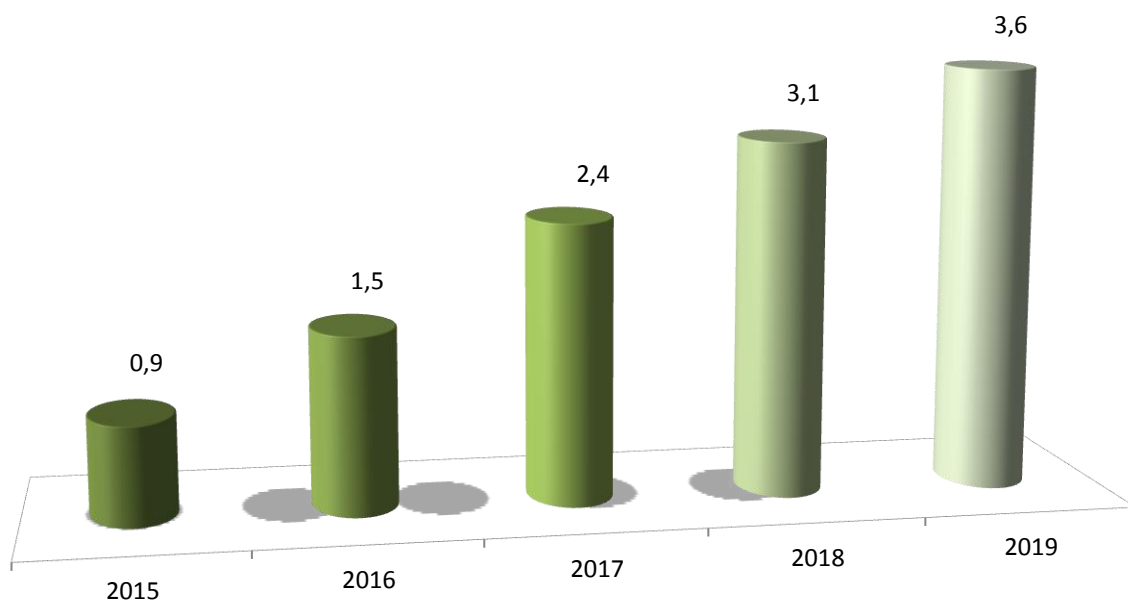
Найбільші суми коштів на вкладні (депозитні) рахунки у банках розміщували місцеві бюджети **Донецької області – 5,1 млрд грн** та **Дніпропетровської області – 1,1 млрд грн**. Разом з тим, місцеві бюджети **Миколаївської, Херсонської областей та м. Києва** протягом 2019 року кошти на депозитних рахунках у банках не розміщували.

Інформація щодо коштів місцевих бюджетів, розміщених на вкладних (депозитних) рахунках у банках у 2019 році, у розрізі областей, млрд грн



Вищими і професійно-технічними навчальними закладами у 2019 році на вкладних (депозитних) рахунках у банках було розміщено 3,6 млрд грн, що на 0,5 млрд грн більше порівняно з 2018 роком. До кінця року кошти у повному обсязі були повернені з банків на ЄКР. Отриманий навчальними закладами дохід від цих операцій склав 0,3 млрд грн.

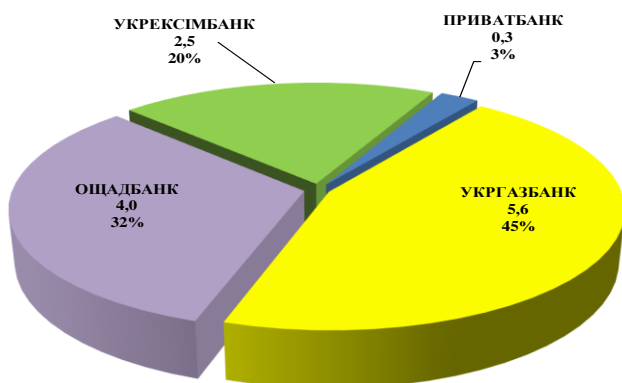
Дані щодо розміщення коштів вищими і професійно-технічними навчальними закладами на вкладних (депозитних) рахунках в установах банків у 2015-2019 роках, млрд грн



У 2019 році місцеві бюджети та вищі і професійно-технічні навчальні заклади розміщували тимчасово вільні кошти на вкладних (депозитних) рахунках у чотирьох державних банках, а саме: ПАТ АБ «Укргазбанк», АТ «Державний ощадний банк України», АТ «Державний експортно-імпорتنний банк України», і АТ КБ «ПриватБанк».

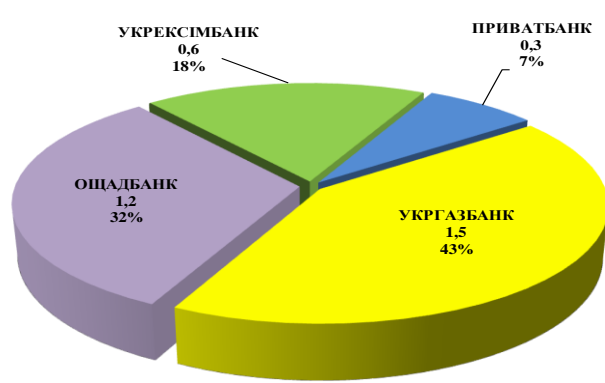
Структура коштів місцевих бюджетів та вищих і професійно-технічних навчальних закладів, що були розміщені у 2019 році на вкладних (депозитних) рахунках у банках, млрд грн

Розміщено депозитних коштів місцевих бюджетів



ВСЬОГО – 12,4 млрд грн

Розміщено депозитних коштів вищих і професійно-технічних навчальних закладів



ВСЬОГО – 3,6 млрд грн

ХІІІ. ВИКОНАННЯ СУДОВИХ РІШЕНЬ ОРГАНАМИ КАЗНАЧЕЙСТВА

Відповідно до вимог Порядку виконання рішень про стягнення коштів державного та місцевих бюджетів або боржників, затвердженого постановою Кабінету Міністрів України від 03.08.2011 № 845, Казначейство здійснює виконання рішень про стягнення коштів державного та місцевих бюджетів або боржників, прийнятих судами, зокрема:

За КПКВ 3504040 «Заходи щодо виконання рішень суду, що гарантовані державою»

у Казначействі обліковувалось станом на:

- 01.01.2016 – 109 тисяч рішень на суму 1,8 млрд грн;
- 01.01.2017 – 187 тисяч рішень на суму 3,5 млрд грн;
- 01.01.2018 – 169 тисяч рішень на суму 4,6 млрд грн;
- 01.01.2019 – 126 тисяч рішень на суму 4,1 млрд грн;
- 01.01.2020 – 81 тисяча рішень на суму 4,3 млрд грн;

Виконано:

- у 2015 році - **7 468** рішень на суму **0,145** млрд грн;
- у 2016 році - **7 168** рішень на суму **0,145** млрд грн;
- у 2017 році – **53 335** рішень на суму **0,500** млрд грн;
- у 2018 році – **79 053** рішень на суму **0,499** млрд грн;
- у 2019 році – **110 859** рішень на суму **0,598** млрд грн.

За КПКВ 3504030 «Відшкодування шкоди, завданої громадянинуві незаконними діями органів дізнання, досудового слідства, прокуратури і суду, відшкодування громадянинуві вартості конфіскованого та безхазяйного майна, стягнутого в дохід держави, відшкодування шкоди, завданої фізичній чи юридичній особі незаконними рішеннями, діями чи бездіяльністю органів державної влади, їх посадових і службових осіб»

у Казначействі обліковувалось станом на:

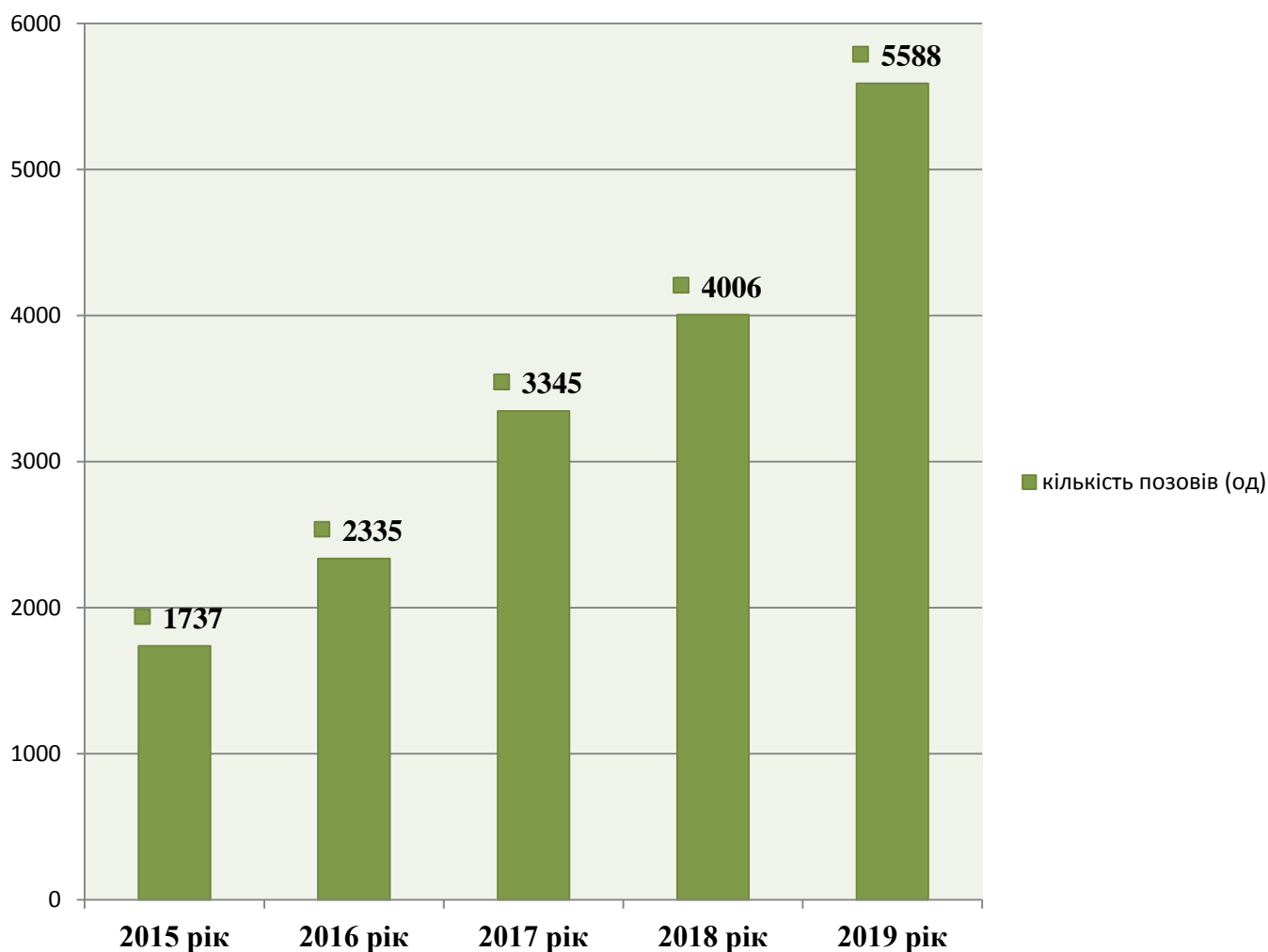
- 01.01.2016 – 69 рішень на суму 0,004 млрд грн;
- 01.01.2017 – 119 рішень на суму 0,027 млрд грн;
- 01.01.2018 – 177 рішень на суму 0,037 млрд грн;
- 01.01.2019 – 258 рішень на суму 0,068 млрд грн;
- 01.01.2020 – 352 рішення на суму 0,169 млрд грн.

Виконано:

- у 2015 році – 211 рішень на суму 0,018 млрд грн;
- у 2016 році – 190 рішень на суму 0,018 млрд грн;
- у 2017 році – 241 рішення на суму 0,028 млрд грн;
- у 2018 році – 198 рішень на суму 0,033 млрд грн;
- у 2019 році – 364 рішення на суму 0,050 млрд грн.

Крім того, відповідно до Порядку виконання рішень про стягнення коштів державного та місцевих бюджетів або боржників, затвердженого постановою Кабінету Міністрів України від 03.08.2011 № 845, Казначейством протягом 2019 року здійснено бюджетне відшкодування податку на додану вартість та пені, нарахованої на заборгованість державного бюджету з відшкодування такого податку, митних платежів за **134 судовими рішеннями** на загальну суму **0,206 млрд грн**.

Інформація відносно загальної кількості судових справ, за якими здійснюється представництво інтересів Казначейства та його територіальних органів:



АКРЕДИТОВАНИЙ ЦЕНТР СЕРТИФІКАЦІЇ КЛЮЧІВ ДЕРЖАВНОЇ КАЗНАЧЕЙСЬКОЇ СЛУЖБИ УКРАЇНИ

Надання електронних довірчих послуг

В структурі Казначейства функціонує акредитований центр сертифікації ключів (далі – Центр), що забезпечує надання кваліфікованих електронних довірчих послуг представникам органів державної влади, органів місцевого самоврядування, підприємствам, установам та організаціям, які є клієнтами Казначейства, відповідно до Регламенту роботи кваліфікованого надавача електронних довірчих послуг Казначейства **на безоплатній основі.**

Центр має найрозгалуженішу систему відокремлених пунктів реєстрації (далі - ВПР), що забезпечують надання кваліфікованих електронних довірчих послуг на всій території України, загалом 142 ВПР, з них:

- 1 ВПР - в центральному апараті Казначейства;
- 19 ВПР - в головних управліннях Казначейства;
- 122 ВПР - в управліннях (відділеннях) Казначейства

Центром протягом 2019 року забезпечено формування **114 169 кваліфікованих сертифікатів (електронних підписів).**

За допомогою них клієнти Казначейства здійснюють підписання електронної звітності в АС «Є-Звітність», підписання електронних документів при розрахунково-касовому обслуговуванні з використанням системи дистанційного обслуговування «Клієнт казначейства – Казначейство», а також можуть отримувати доступ до інших державних електронних реєстрів та послуг.

XV. СИСТЕМА ДИСТАНЦІЙНОГО ОБСЛУГОВУВАННЯ (СДО) КЛІЄНТІВ «КЛІЄНТ КАЗНАЧЕЙСТВА – КАЗНАЧЕЙСТВО»

Розпорядженням Кабінету Міністрів України від 15 листопада 2017 року №816-р обслуговування через систему дистанційного обслуговування "Клієнт Казначейства - Казначейство" (СДО) визначено пріоритетною формою казначейського обслуговування розпорядників (одержувачів) бюджетних коштів.

У 2019 року Казначейство продовжило роботу по залученню клієнтів до дистанційного обслуговування з використанням сучасних Інтернет-технологій та кваліфікованого електронного підпису.

Станом на 01.01.2020 року договори на обслуговування через СДО уклали **37 824** установи, що на 18% більше, ніж станом на 01.01.2019 року (32 061 установа).

**Динаміка укладання договорів
щодо дистанційної форми обслуговування**



Єдина мережа розпорядників та одержувачів коштів державного та місцевих бюджетів складається із 53 198 розпорядників/одержувачів, при цьому частина установ є розпорядниками/одержувачами коштів двох або більше бюджетів та/або відомств. Таким чином кількість учасників бюджетного процесу у 2019 році становить **45 560 установ**, з них **35 636 установ (або 78%) уклали договори на дистанційне обслуговування**.

Не використовують СДО окремі категорії клієнтів (близько 22% від їх загальної кількості), в яких відсутня технічна можливість подавати документи у електронному вигляді (відсутність у клієнта стабільного Інтернет-зв'язку та неналежне технічне оснащення) та/або які співпрацюють із Казначейством на нерегулярній основі (проводять разові операції).

Використання розпорядниками /одержувачами бюджетних коштів системи дистанційного обслуговування



Крім того, за дистанційною системою обслуговується **1 671** інший клієнт - установи, що відповідно до законодавства перебувають на казначейському обслуговуванні (у тому числі – державні позабюджетні фонди).

У 2019 році СДО було доповнено новими функціональними можливостями:

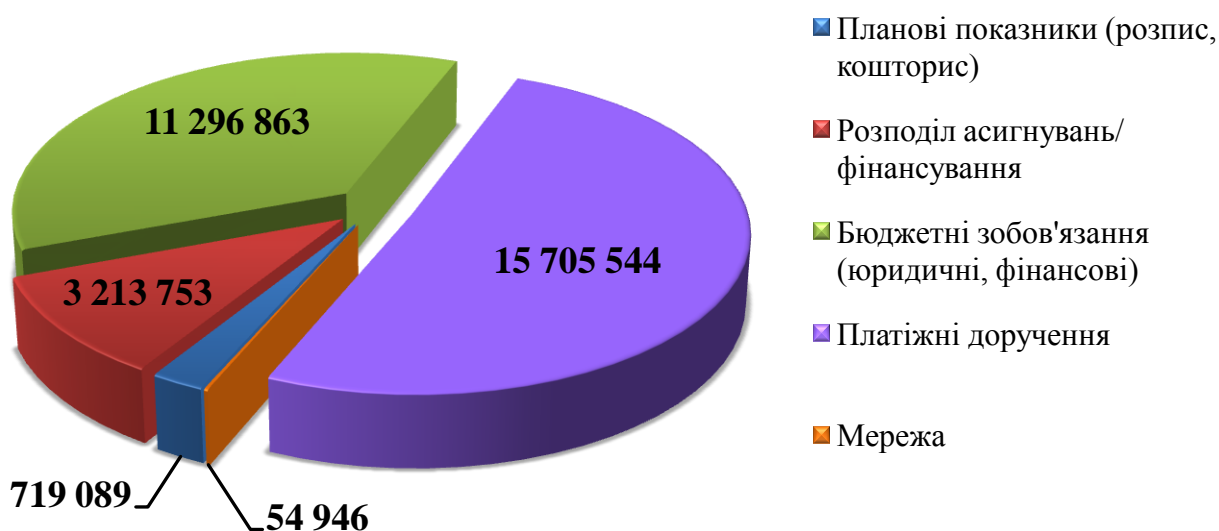
- додано окремий модуль для роботи з Єдиною мережею розпорядників та одержувачів коштів державного та місцевих бюджетів, який включає функції імпорту Єдиної мережі та змін до неї, формування витягів з Єдиної мережі та протоколу розбіжностей Єдиної мережі та Єдиного реєстру розпорядників та одержувачів бюджетних коштів;

➤ для місцевих фінансових органів та органів, що контролюють справляння надходжень бюджету, додана можливість отримувати **виписки з рахунків за надходженнями** у вигляді електронного реєстру розрахункових документів.

На сьогоднішній день система дистанційного обслуговування «Клієнт Казначейства – Казначейство» за своєю функціональністю охоплює фактично весь спектр бюджетних операцій та забезпечує максимально високий рівень захисту інформації та безпеку фінансових потоків держави.

Дистанційна система є економічно ефективною та зручною формою казначейського обслуговування, яка оптимізує взаємодію клієнтів з органами Казначейства, забезпечує економію робочого часу та витрат на матеріали для друку та транспортування документів. Про популярність СДО серед клієнтів свідчить зростання обсягів електронних документів та видів бюджетних операцій, які виконуються дистанційно.

Види електронних документів, що надійшли через СДО у 2019 році

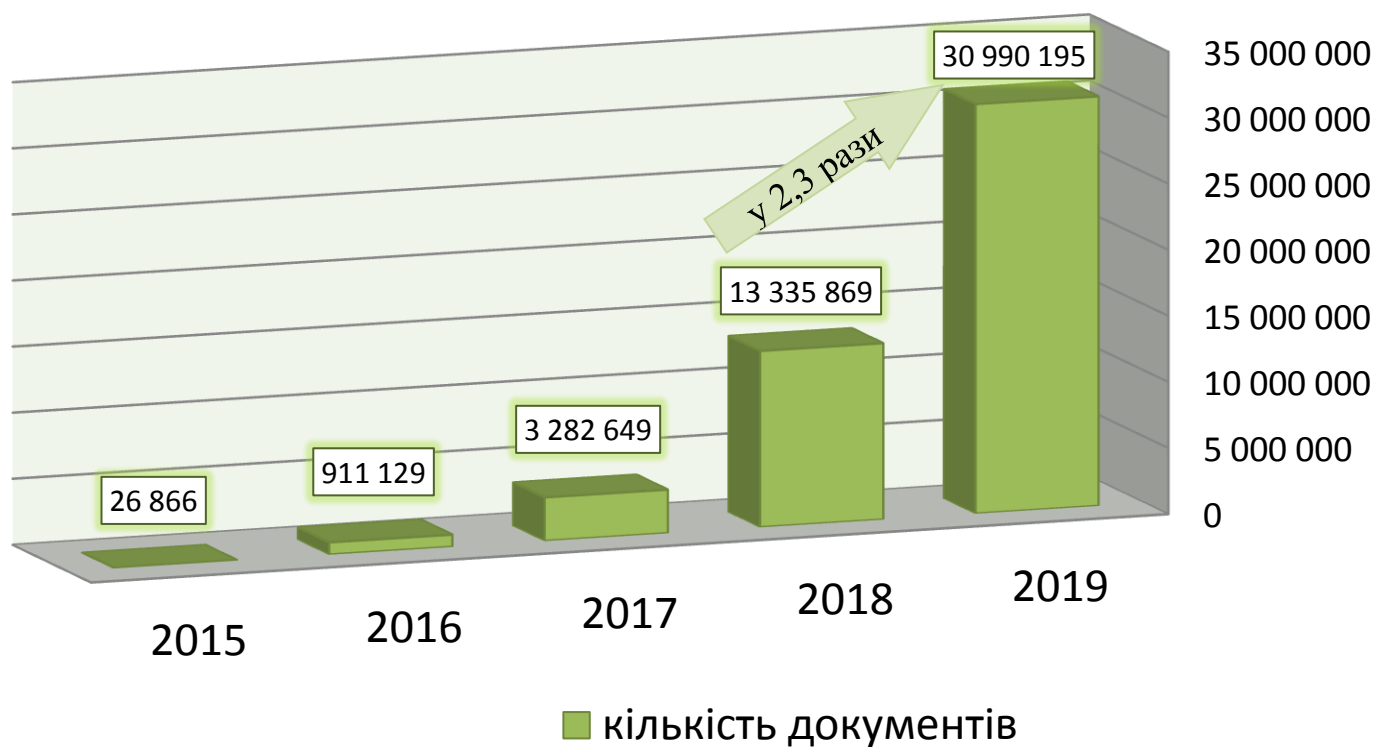


Станом на 01.01.2020 року у СДО зареєстровано 117 345 користувачів (посадових осіб клієнтів) та обслуговуються 1 017 849 рахунків.

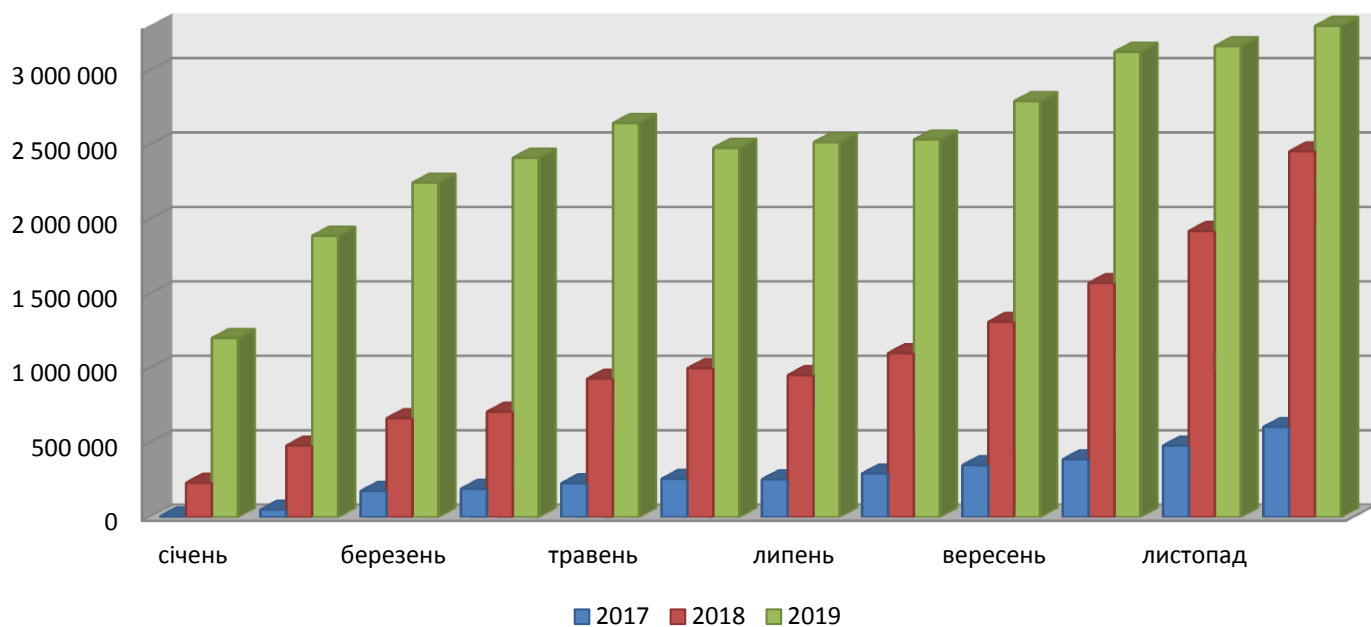
За 2019 рік до органів Казначейства через СДО надійшло **31,0 млн** електронних документів, що в **2,3** рази більше, ніж у 2018 році (13,3 млн документів).

В середньому через СДО від клієнтів щоденно надходить 124 тис. електронних документів, що становить 15,5 тис. документів за годину. Кожну секунду система приймає від клієнтів в середньому 4 електронних документи, а в дні пікових навантажень надходить 9-10 документів щосекунди.

Кількість електронних документів, проведених за допомогою СДО



Щомісячні надходження електронних документів в СДО за 2017-2019 роки



XVI. ВИКОРИСТАННЯ КОШТІВ ДЕРЖАВНОГО БЮДЖЕТУ УКРАЇНИ ОРГАНАМИ КАЗНАЧЕЙСТВА

Використання коштів державного бюджету у 2019 році органами Казначейства на утримання служби (КПКВ 3504010 “Керівництво та управління у сфері казначейського обслуговування”) складає 2 175,9 млн грн, з них:

Показники	КЕКВ	Затверджено кошторисом на 2019 рік, млн грн	Витрати за 2019 рік, млн грн	Відхилення (+/-), млн грн	Відсоток використання, %
1	2	3	4	5	6
Надходження - усього	х	2 192,6	2 175,9	-16,7	99,2 %
Видатки - усього, у тому числі:	х	2 192,6	2 175,9	-16,7	99,2 %
Заробітна плата	2111	1 474,3	1 474,3	0,0	100,0 %
Нарахування на оплату праці	2120	321,3	320,6	-0,7	99,8 %
Предмети, матеріали, обладнання та інвентар	2210	46,7	44,8	-2,0	95,8 %
Оплата послуг (крім комунальних)	2240	144,1	141,1	-3,0	97,9 %
Видатки на відрядження	2250	3,8	3,6	-0,2	94,7 %
Оплата комунальних послуг та енергоносіїв	2270	79,6	72,4	-7,1	91,0 %

Окремі заходи по реалізації державних (регіональних) програм, не віднесені до заходів розвитку (підвищення кваліфікації працівників)	2282	1,1	1,1	0,0	98,2 %
Поточні трансферти урядам іноземних держав та міжнародним організаціям	2630	0,1	0,1	0,0	100,0 %
Інші поточні видатки (податки, судовий збір)	2800	7,5	6,9	-0,7	91,3 %
Придбання обладнання і предметів довгострокового користування	3110	49,1	48,9	-0,2	99,5 %
Капітальне будівництво (придбання) інших об'єктів	3122	2,8	2,8	0,0	100,0 %
Капітальний ремонт інших об'єктів	3132	61,4	58,6	-2,8	95,4 %
Реконструкція та реставрація	3140	0,7	0,7	0,0	92,8 %
Придбання землі та нематеріальних активів	3160	-	-	-	-

Відхилення видатків від надходжень державного бюджету у **2019 році** становить **16,7 млн грн** та пояснюється залишком невикористаних коштів на реєстраційних рахунках спеціального фонду державного бюджету у сумі **7,9 млн грн** та економією коштів загального фонду державного бюджету органами Казначейства на утримання служби (КПКВ 3504010 «Керівництво та управління у сфері казначейського обслуговування») у сумі **8,8 млн грн**.

XVII. ДІАЛОГ З ГРОМАДЯНСЬКИМ СУСПІЛЬСТВОМ

ОПЕРАТИВНИЙ РОЗГЛЯД ЗВЕРНЕНЬ ГРОМАДЯН У 2019 РОЦІ

Органами Казначейства було розглянуто **1 844** звернення, що надійшли від громадян на Урядову "гарячу лінію" через Урядовий портал та веб-сайт "Урядового контактного центру", що майже на 500 звернень більше, ніж у 2018 році

Казначейством надано довідково-консультативну допомогу на **12 957** дзвінків громадян, що надійшли на «гарячу» телефонну лінію Казначейства, (044) 281-49-16.

Порівняно з 2018 роком, зазначений показник зріс на 830 дзвінків.

До Казначейства України упродовж 2019 року надійшло 3845 звернень від громадян, що на 992 звернення більше, ніж у 2018 році (2853).

№ н/п	Отримання звернень	Кількість звернень за 2018 рік	Кількість звернень за 2019 рік
1	Від громадян поштою	2127	2999
2	Від громадян на особистому прийомі	22	8
3	Через органи влади (враховуючи КМУ)	192	189
4	Від інших органів влади	468	604
5	Через уповноважену особу	44	45
6	Через ЗМІ	0	0
7	Разом	2853	3845

Звернення, що надходять від громадян до Казначейства України, розподіляються відповідно до Класифікатора, затвердженого Постановою Кабінету Міністрів України від 24 вересня 2008 року №858 «Про затвердження Класифікатора звернень громадян» (зі змінами) за наступними індексами питань:

050 – фінансова, податкова, митна політика;

060 – соціальна політика, соціальний захист населення;

130 – забезпечення дотримання законності та охорони правопорядку, реалізації прав і свобод громадян,

270 – інше.

Індекс питання	2018 рік		2019 рік	
	Кількість звернень	Кількість звернень	Кількість звернень	Кількість звернень
050	161		139	
060	0		61	
130	2371		3065	
270	321		580	
Всього	2853		3845	

Найбільша кількість звернень до Державної казначейської служби України надходить з приводу виконання судових рішень та неотримання коштів за рішеннями судів.

З метою підвищення ефективності та прозорості діяльності Казначейства України у мережі Інтернет функціонує вебпортал (treasury.gov.ua), який є офіційним джерелом для інформування громадськості.

Казначейством України здійснюється постійний контроль за своєчасним наданням відповідей громадянам України на отримані від них заяви, звернення, скарги, клопотання тощо.

МІЖНАРОДНЕ СПІВРОБІТНИЦТВО

2019 РОКУ ПРАЦІВНИКИ АПАРАТУ КАЗНАЧЕЙСТВА ПРОХОДИЛИ НАВЧАННЯ В УГОРЩИНІ (М.БУДАПЕШТ) У РАМКАХ МІЖНАРОДНОГО СПІВРОБІТНИЦТВА ЗА ПРОГРАМОЮ КАЗНАЧЕЙСЬКОЇ СПІЛЬНОТИ РЕМРАЛ

ГОЛОВА КАЗНАЧЕЙСТВА ВЗЯЛА УЧАСТЬ У:

ЗАСІДАННЯХ ВИКОНАВЧОГО КОМІТЕТУ МІЖНАРОДНОЇ АСОЦІАЦІЇ КАЗНАЧЕЙСЬКИХ СЛУЖБ (AIST) У М. ПАРИЖ ТА ТЕМАТИЧНОМУ СЕМІНАРІ AIST (УГОРЩИНА, М. БУДАПЕШТ)

У ГРУДНІ 2019 РОКУ ГОЛОВА КАЗНАЧЕЙСТВА ВЗЯЛА УЧАСТЬ У ЩОРІЧНОМУ СИМПОЗИУМІ І ГЕНЕРАЛЬНІЙ АСАМБЛЕЇ AIST.

ПІД ЧАС ГЕНЕРАЛЬНОЇ АСАМБЛЕЇ AIST ГОЛОВА КАЗНАЧЕЙСТВА ЗАСТУПИЛА НА ПОСАДУ ПРЕЗИДЕНТА AIST.

УКРАЇНА ОТРИМАЛА ПРАВО НА ПРОВЕДЕННЯ ЩОРІЧНОГО СИМПОЗИУМУ ТА ГЕНЕРАЛЬНОЇ АСАМБЛЕЇ AIST У 2020 РОЦІ

XVIII. НОРМОТВОРЧА ДІЯЛЬНІСТЬ

Інформація щодо удосконалення нормативно-правових актів з питань казначейського обслуговування

Державною казначейською службою України (далі – Казначейство) відповідно до Положення про Державну казначейську службу України, затвердженого постановою Кабінету Міністрів України від 15 квітня 2015 року № 215, протягом 2019 року розроблені та надані в установленому порядку Міністерству фінансів України пропозиції щодо вдосконалення законодавчих актів, актів Президента України та Кабінету Міністрів України, нормативно-правових актів на підставі узагальнення практики застосування законодавства з питань, що належать до компетенції Казначейства, а саме: 1 проєкт Закону, 1 проєкт постанови та 22 проєкти наказів Міністерства фінансів України.

З метою спрощення процедури розрахунків платників податків з бюджетами Казначейством спільно з Міністерством фінансів України та Державною податковою службою України взято участь у розробленні Закону України від 04.10.2019 №190-IX «Про внесення змін до Податкового кодексу України щодо запровадження єдиного рахунку для сплати податків і зборів, єдиного внеску на загальнообов'язкове державне соціальне страхування» (далі – Закон).

З 1 січня 2021 року в Казначействі на ім'я Державної податкової служби України відкриється єдиний рахунок згідно із зазначеним Законом.

Єдиний рахунок може використовуватись платниками для сплати грошових зобов'язань та/або податкового боргу з податків та зборів, передбачених Податковим кодексом України (крім податку на додану вартість, акцизного податку з реалізації пального та спирту етилового, а також частини чистого прибутку (доходу) державних або комунальних унітарних підприємств та їх об'єднань), єдиного внеску на загальнообов'язкове державне соціальне страхування та інших платежів, контроль за справлянням яких покладено на органи Державної податкової служби України.

Перерахування коштів з єдиного рахунку до відповідних бюджетів буде здійснюватись Казначейством на підставі реєстру платежів, сформованого Державною податковою службою України. Реєстр платежів буде формуватись з дотриманням черговості сплати, яка визначена у Законі.

Перевагами запровадження єдиного рахунку є:

- спрощення сплати платниками податкових платежів, єдиного внеску;
- зменшення кількості помилково та/або надміру сплачених грошових зобов'язань платником;
- підвищення рівня відкритості, прозорості та довіри платників податків до державних органів.

На виконання доручення Кабінету Міністрів України щодо актуалізації положень постанови Кабінету Міністрів України від 23.04.2014 № 117 «Про здійснення попередньої оплати товарів, робіт і послуг, що закуповуються за бюджетні кошти» прийнято участь в опрацюванні проєкту постанови Кабінету Міністрів України «Деякі питання здійснення розпорядниками (одержувачами) бюджетних коштів попередньої оплати, товарів і послуг, що закуповуються за бюджетні кошти».

Прийнято постанову Кабінету Міністрів України від 04.12.2019 № 1070 «Деякі питання здійснення розпорядниками (одержувачами) бюджетних коштів попередньої оплати товарів, робіт і послуг, що закуповуються за бюджетні кошти», яка набула чинності з 01.01.2020 року.

Розроблені та затверджені наступні нормативно-правові акти, а саме:

1. Накази Міністерства фінансів України:

від 08.02.2019 № 57 «Про внесення змін до наказу Міністерства фінансів України від 30 січня 2018 року № 41»;

від 13.02.2019 № 66 «Про внесення змін до наказу Міністерства фінансів України від 17 січня 2018 року № 12»;

від 29.11.2019 № 506 «Про внесення змін до наказу Міністерства фінансів України від 30 січня 2018 року № 41»;

від 07.11.2019 № 468 «Про внесення змін до деяких форм бюджетної звітності».

Зазначеними наказами форми бюджетної звітності приведено у відповідність до Закону України «Про Державний бюджет України на 2019 рік» та Закону України від 22 листопада 2018 року № 2621 – VIII «Про внесення змін до Бюджетного кодексу України».

2. З метою удосконалення казначейського обслуговування розпорядників бюджетних коштів та у зв'язку з приведенням у відповідність до законодавства наказом Міністерства фінансів України від 27.03.2019 № 123 «Про затвердження Змін до деяких нормативно-правових актів Міністерства фінансів України», зареєстрованим в Міністерстві юстиції України 22.04.2019 за № 427/33398, внесено зміни до:

- Порядку складання бюджетної звітності розпорядниками та одержувачами бюджетних коштів, звітності фондами загальнообов'язкового державного соціального і пенсійного страхування, затвердженого наказом Міністерства фінансів України від 24.01.2012 № 44, зареєстрованим в Міністерстві юстиції України 09.02.2012 за № 196/20509;

- Порядку реєстрації та обліку бюджетних зобов'язань розпорядників бюджетних коштів та одержувачів бюджетних коштів в органах Державної казначейської служби України, затвердженого наказом Міністерства фінансів України від 02.03.2012 № 309, зареєстрованим в Міністерстві юстиції України 20.03.2012 за № 419/20732;

- Порядку відкриття та закриття рахунків у національній валюті в органах Державної казначейської служби України, затвердженого наказом Міністерства фінансів України від 22.06.2012 № 758, зареєстрованим в Міністерстві юстиції України 18.07.2012 за № 1206/21518;

- Порядку казначейського обслуговування державного бюджету за витратами, затвердженого наказом Міністерства фінансів України від 24.12.2012 № 1407, зареєстрованим в Міністерстві юстиції України 17.01.2013 за № 130/22662;

- Порядку казначейського обслуговування небюджетних рахунків клієнтів, затвердженого наказом Міністерства фінансів України від 21.07.2014 № 770, зареєстрованим в Міністерстві юстиції України 05.08.2014 за № 928/25705.

3. Відповідно до пункту 3 Плану заходів щодо модернізації системи бухгалтерського обліку та фінансової звітності в державному секторі на період до 2025 року, затвердженого розпорядженням Кабінету Міністрів України від 20.06.2018 № 437-р, та на виконання вимог Національного положення (стандарту) бухгалтерського обліку в державному секторі 102 «Консолідована фінансова звітність», затвердженого наказом Міністерства фінансів України від 24.12.2010 № 1629, зареєстрованим в Міністерстві юстиції України 20.01.2011 за № 87/18825 (зі змінами), розроблено Методичні рекомендації щодо формування Державною казначейською службою України загальної консолідованої фінансової звітності, затверджені наказом Міністерства фінансів України від 15.05.2019 № 204.

4. У зв'язку із запровадженням міжнародного номера банківського рахунку (IBAN) в Україні наказами Міністерства фінансів України:

- від 24.08.2019 № 352 «Про внесення змін до деяких нормативно-правових актів Міністерства фінансів України», зареєстрованим в Міністерстві юстиції України 16.09.2019 за № 1025/33996, внесено зміни до:

Порядку казначейського обслуговування місцевих бюджетів, затвердженого наказом Міністерства фінансів України від 23.08.2012 № 938, зареєстрованим в Міністерстві юстиції України 12.09.2012 за № 1569/21881;

Примірного договору про надання позики на покриття тимчасового касового розриву місцевого бюджету, затвердженого наказом Міністерства фінансів України від 22.06.2012 № 756, зареєстрованим в Міністерстві юстиції України 12.07.2012 за № 1179/21491;

- від 22.10.2019 № 440 «Про затвердження Змін до деяких нормативно-правових актів Міністерства фінансів України», зареєстрованим в Міністерстві юстиції України 05.11.2019 за № 1144/34115, внесено зміни до:

Порядку формування Єдиного реєстру розпорядників бюджетних коштів та одержувачів бюджетних коштів, затвердженого наказом Міністерства фінансів України від 22.12.2011 № 1691, зареєстрованим в Міністерстві юстиції України 12.01.2012 за № 33/20346;

Порядку реєстрації та обліку бюджетних зобов'язань розпорядників бюджетних коштів та одержувачів бюджетних коштів в органах Державної

казначейської служби України, затвердженого наказом Міністерства фінансів України від 02.03.2012 № 309, зареєстрованим в Міністерстві юстиції України 20.03.2012 за № 419/20732;

Порядку відкриття та закриття рахунків у національній валюті в органах Державної казначейської служби України, затвердженого наказом Міністерства фінансів України від 22.06.2012 № 758, зареєстрованим в Міністерстві юстиції України 18.07.2012 за № 1206/21518;

Порядку казначейського обслуговування державного бюджету за витратами, затвердженого наказом Міністерства фінансів України від 24.12.2012 № 1407, зареєстрованим в Міністерстві юстиції України 17.01.2013 за № 130/22662;

- від 16.09.2019 № 380 «Про внесення змін до Порядку казначейського обслуговування доходів та інших надходжень державного бюджету», зареєстрованим в Міністерстві юстиції України 30.09.2019 за № 1079/34050, внесено зміни до Порядку казначейського обслуговування доходів та інших надходжень державного бюджету, затвердженого наказом Міністерства фінансів України від 29.01.2013 № 43, зареєстрованим в Міністерстві юстиції України 19.02.2013 за № 291/22823;

- від 30.09.2019 № 407/440 «Про внесення зміни до додатка 6 до Порядку забезпечення зарахування до державного бюджету коштів, що отримуються закордонними дипломатичними установами України в іноземній валюті, їх використання та відображення в обліку та звітності про виконання державного бюджету», зареєстрованим в Міністерстві юстиції України 15.10.2019 за № 1111/34082, внесено зміни до Порядку забезпечення зарахування до державного бюджету коштів, що отримуються закордонними дипломатичними установами України в іноземній валюті, їх використання та відображення в обліку та звітності про виконання державного бюджету, затвердженого наказом Міністерства фінансів України, Міністерства закордонних справ України від 11.10.2012 № 1077/263, зареєстрованим в Міністерстві юстиції України 31.10.2012 за № 1828/22140.

Крім того, Казначейством розроблені та направлені на погодження до Мінфіну зміни до Порядку інформаційної взаємодії Державної фіскальної служби України, її територіальних органів, Державної казначейської служби України, її територіальних органів, місцевих фінансових органів у процесі повернення платникам податків помилково та/або надміру сплачених сум грошових зобов'язань та пені, затвердженого наказом Міністерства фінансів України від 11.02.2019 № 60, зареєстрованим в Міністерстві юстиції України 08.04.2019 за № 370/33341.

5. З метою запровадження з 01 січня 2020 року Плану рахунків бухгалтерського обліку в державному секторі і переходу на централізовану модель здійснення видатків усіх місцевих бюджетів у системі Казначейства, наказами Міністерства фінансів України:

- від 09.12.2019 № 514 «Про затвердження Змін до деяких нормативно-правових актів з бухгалтерського обліку в державному секторі», зареєстрований в Міністерстві юстиції України 09.01.2020 за № 25/34308, внесено зміни до:

Плану рахунків бухгалтерського обліку в державному секторі, затвердженого наказом Міністерства фінансів України від 31.12.2013 № 1203, зареєстрованим в Міністерстві юстиції України 25.01.2014 за № 161/24938 (зі змінами);

Порядку застосування Плану рахунків бухгалтерського обліку в державному секторі, затвердженого наказом Міністерства фінансів України від 29.12.2015 № 1219, зареєстрованим в Міністерстві юстиції України 16.01.2016 за № 85/28215 (зі змінами);

Типової кореспонденції субрахунків бухгалтерського обліку для відображення операцій з виконання бюджету, затвердженої наказом Міністерства фінансів України від 29.12.2015 № 1219, зареєстрованим в Міністерстві юстиції України 16.01.2016 за № 87/28217 (у редакції наказу Міністерства фінансів України від 10.05.2018 № 496);

Типової кореспонденції субрахунків бухгалтерського обліку для відображення операцій з виконання місцевого бюджету, затвердженої наказом Міністерства фінансів України від 29.12.2015 № 1219, зареєстрованим в Міністерстві юстиції України 16.01.2016 за № 88/28218 (у редакції наказу Міністерства фінансів України від 10.05.2018 № 496);

- від 29.01.2013 № 43 «Про затвердження Порядку казначейського обслуговування доходів та інших надходжень державного бюджету», зареєстрованим в Міністерстві юстиції України 19.02.2013 за № 291, внесено зміни до Порядку казначейського обслуговування доходів та інших надходжень державного бюджету, затвердженого наказом Міністерства фінансів України від 12.03.2019 № 106, зареєстрованим в Міністерстві юстиції України 04.04.2019 за № 359/33330;

- від 27.03.2019 № 124 «Про затвердження Змін до Порядку казначейського обслуговування місцевих бюджетів», зареєстрованим в Міністерстві юстиції України 17.04.2019 за № 400/33371, внесено зміни до Порядку казначейського обслуговування місцевих бюджетів, затвердженого наказом Міністерства фінансів України від 23.08.2012 № 938, зареєстрованим в Міністерстві юстиції України 12.09.2012 за № 1569/21881.

Протягом 2019 року Казначейством взято участь у розгляді та погодженні проєктів законодавчих та нормативно-правових актів, отриманих від міністерств та інших центральних органів виконавчої влади, а саме:

- 9 Законів України;
- 88 постанов, розпоряджень Кабінету Міністрів України;
- 53 наказів Міністерства фінансів України та інших центральних органів виконавчої влади.

Для забезпечення виконання підпункту 2 пункту 1 Типових завдань, ключових показників результативності, ефективності та якості службової діяльності державних службовців, які займають посади керівників центральних органів виконавчої влади, на 2019 рік, затверджених розпорядженням Кабінету Міністрів України від 18.12.2018 № 1030-р, та керуючись Методичними рекомендаціями щодо проведення попереднього обстеження системи управління якістю міністерства,

іншого центрального органу виконавчої влади, затвердженими наказом Національного агентства України з питань державної служби від 26.04.2019 № 80-19, Казначейством проведено попереднє обстеження системи управління якістю Державної казначейської служби України шляхом:

- створення робочої групи з попереднього обстеження системи управління якістю Державної казначейської служби України (наказ Державної казначейської служби України від 11.07.2019 № 205);

- затвердження плану-графіку проведення попереднього обстеження системи управління якістю Державної казначейської служби України (наказ Державної казначейської служби України від 18.07.2019 № 212).

На виконання плану-графіку проведення попереднього обстеження системи управління якістю Державної казначейської служби України здійснено ряд заходів, в результаті яких оформлено узагальнені результати оцінки процесів, процедур та наказом від 24.10.2019 № 298 затверджено план дій з удосконалення системи управління якістю Державної казначейської служби України.

Казначейством від Національного агентства України з питань державної служби отримано сертифікат за ефективну і якісну організацію та проведення у 2019 році попереднього обстеження системи управління якістю Державної казначейської служби України.

Відповідно до постанови Кабінету Міністрів України від 12.12.2019 № 1062 «Про затвердження Основних засад здійснення внутрішнього контролю розпорядниками бюджетних коштів та внесення змін до постанови Кабінету Міністрів України від 28 вересня 2011 р. № 1001» Казначейством розроблено та затверджено накази:

- від 21.02.2019 № 61 «Про створення робочої групи із створення системи внутрішнього контролю в Державній казначейській службі України»;

- від 04.04.2019 № 103 «Про затвердження Плану заходів із створення системи внутрішнього контролю в Державній казначейській службі України»;

- від 26.09.2019 № 283 «Про затвердження Положення про систему внутрішнього контролю в Державній казначейській службі України» (далі – Положення).

На виконання Положення здійснено ряд заходів, в результаті яких сформовано Звіт про стан організації та здійснення внутрішнього контролю у розрізі елементів внутрішнього контролю, форма якого затверджена наказом Міністерства фінансів України від 19.04.2019 № 160.

XIX. ІННОВАЦІЙНІ ПРОЄКТИ КАЗНАЧЕЙСТВА

1. Оптимізація кількості учасників Системи електронних платежів Національного банку України – територіальних органів Казначейства, шляхом подальшої централізації інформаційних ресурсів Казначейства.

Казначейством з метою відкриття всіх видаткових рахунків розпорядників та одержувачів бюджетних коштів місцевих бюджетів на балансі апарату визначено Дніпропетровську, Донецьку, Житомирську, Київську та Луганську області пілотними областями з відкриття видаткових рахунків розпорядників та одержувачів бюджетних коштів місцевих бюджетів, які, починаючи з 01.01.2019, в повному обсязі завершили виконання необхідних заходів.

Враховуючи позитивний досвід пілотних областей, Казначейством прийнято рішення щодо продовження централізації місцевих бюджетів на центральному майданчику і переведення з 06.07.2019 всіх місцевих бюджетів Львівської області на централізовану модель здійснення видатків.

Одночасно після здійснення заходів з централізації пілотних областей та місцевих бюджетів Львівської області в повному обсязі забезпечено оптимізацію кількості учасників системи електронних платежів Національного банку України, а саме: виключення їх зі списку учасників.

За результатами централізації місцевих бюджетів пілотних областей на балансі Казначейства для **6 718** розпорядників та **2 556** одержувачів бюджетних коштів (**1 869** місцевих бюджетів) відкрито **118,2** тисячі видаткових рахунків з новими параметрами.

Казначейством протягом 2019 року забезпечено переведення на централізовану модель здійснення видатків розпорядників та одержувачів коштів **2 476** місцевих бюджетів, що становить **29%** від їх загальної кількості.

Починаючи з 01 січня 2020 року, Казначейством забезпечено запровадження централізованої моделі казначейського обслуговування видаткової частини місцевих бюджетів по всіх областях.

Переваги запровадження Проєкту

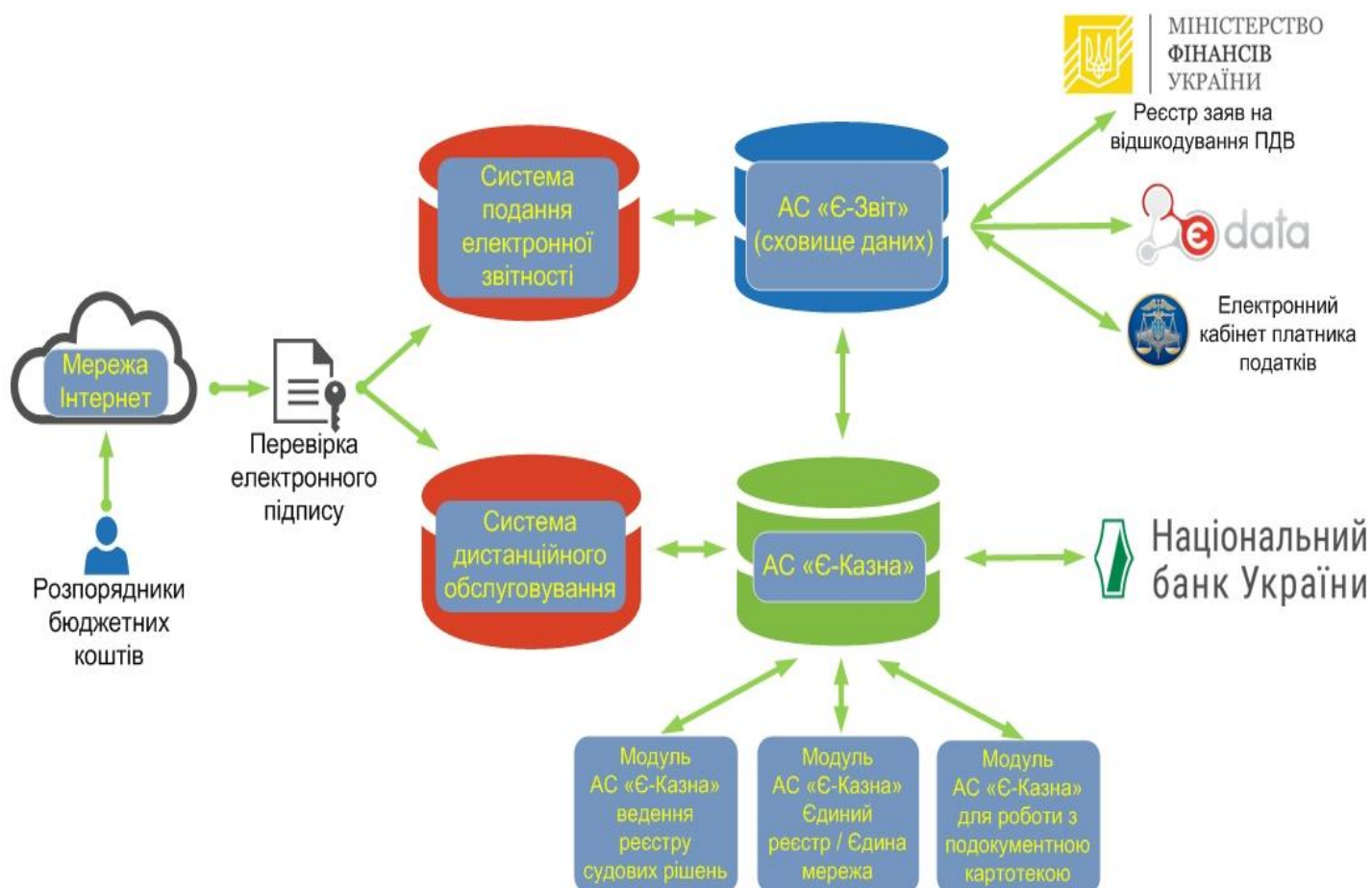
Централізоване відкриття всіх видаткових рахунків розпорядників та одержувачів бюджетних коштів місцевих бюджетів та їхнє адміністрування на єдиному технологічному майданчику.

Зменшення витрат на підтримку територіальних майданчиків обробки інформації.

Оптимізація бізнес-процесів обліку та проходження платежів.

Оптимізації кількості учасників системи електронних платежів Національного банку України – територіальних органів Казначейства.

Цифрова модель інформаційних потоків та систем Казначейства за результатами запровадження Проєкту



2. Запровадження з 1 січня 2020 року в системі Казначейства Плану рахунків бухгалтерського обліку в державному секторі

У рамках реалізації реформи бухгалтерського обліку в державному секторі та на виконання плану заходів Стратегії модернізації системи бухгалтерського обліку та фінансової звітності в державному секторі на період до 2025 року (розпорядження Кабінету Міністрів України від 20.06.2018 №437-р), з 1 січня 2020 року Казначейство та його територіальні органи перейшли на ведення бухгалтерського обліку про виконання державного та місцевих бюджетів за Планом рахунків бухгалтерського обліку в державному секторі (наказ Міністерства фінансів України від 31.12.2013 № 1203, зареєстрований в Міністерстві юстиції України 25.01.2014 № 161/24938) (далі – План рахунків).

План рахунків розроблений з урахуванням вимог міжнародних стандартів бухгалтерського обліку в державному секторі та статистики державних фінансів на основі Плану рахунків бухгалтерського обліку бюджетних установ та Плану рахунків бухгалтерського обліку про виконання державного та місцевих бюджетів. Він забезпечує можливість відображення в обліку операцій як за

касовим методом (облік про виконання бюджетів), так і за методом нарахувань (облік бюджетних установ).

Переваги використання Плану рахунків:

- інструмент гармонізації систем обліку державного сектору, які діють в Україні;
- відображення операцій за касовим методом та методом нарахувань, і складання фінансової звітності відповідно до вимог міжнародних стандартів;
- відображення специфічних операцій Казначейства (платіжна та бюджетна функція);
- відображення усіх операцій через кореспонденцію рахунків окремо з виконання кошторису та виконання бюджету;
- можливість використання усіма суб'єктами державного сектору;
- можливість складання консолідованої фінансової звітності державного сектору.

3. Запровадження формату міжнародного номера банківського рахунку (IBAN)

Адаптація облікової системи та внутрішньої платіжної системи Казначейства до Плану рахунків бухгалтерського обліку в державному секторі здійснювалась з урахуванням реформи платіжної системи України, яка реалізується Національним банком України з метою гармонізації українського платіжного простору з європейськими стандартами шляхом запровадження з січня 2020 року міжнародного номера банківського рахунку IBAN, що задекларовано постановою правління Національного банку України від 28.12.2018 № 162 «Про запровадження міжнародного банківського рахунку (IBAN) в Україні» (зі змінами).

При адаптації АС «Є-Казна» до Плану рахунків були враховані вимоги Національного банку України до побудови номерів банківських рахунків у форматі IBAN, які передбачають довжину аналітичного рахунку 29 знаків і розширюють аналітичні параметри рахунків з 14 до 19 знаків. У зв'язку з цим аналітичні рахунки органів Казначейства формуються відповідно до вимог Національного банку України і налічують 18 знаків.

Усі рахунки про виконання державного та місцевих бюджетів та рахунки клієнтів Казначейства були відкриті за Планом рахунків з урахуванням міжнародного номера банківського рахунку IBAN.

4. Система подання електронної звітності розпорядниками та одержувачами бюджетних коштів і державними цільовими фондами (далі – АС «Є-Звітність»)

У 2019 році Казначейство продовжило виконання заходів з реалізації Стратегії реформування системи управління державними фінансами на 2017 - 2020 роки (розпорядження Кабінету Міністрів України від 08.02.2017 № 142-р) та Стратегії модернізації системи бухгалтерського обліку та фінансової звітності в державному секторі на період до 2025 року (розпорядження Кабінету Міністрів України від 20.06.2018 № 437-р) (далі – Стратегії).

Саме в рамках реалізації зазначених Стратегій в попередні роки Казначейством створена Система подання електронної звітності розпорядниками та одержувачами бюджетних коштів і державними цільовими фондами (далі – АС «Є-Звітність») з використанням якої, починаючи зі звіту за 1-е півріччя 2018 року, складається фінансова та консолідована фінансова звітність про виконання державного та місцевих бюджетів за формами, затвердженими наказом Міністерства фінансів України від 28.12.2009 року № 1541 «Про затвердження Національного положення (стандарту) бухгалтерського обліку в державному секторі № 101 «Подання фінансової звітності», зареєстрованим в Міністерстві юстиції України 28.01.2010 за № 103/17398.

У 2019 році вперше, згідно із Законом України «Про бухгалтерський облік та фінансову звітність в Україні», Казначейством складено **консолідовану фінансову звітність про загальний майновий стан та результати діяльності суб'єктів державного сектору та бюджетів за 2018 рік**, яка 31.05.2019 оприлюднена на офіційному вебпорталі Казначейства.

Консолідована фінансова звітність про загальний майновий стан та результати діяльності суб'єктів державного сектору та бюджетів відповідно до Національного положення (стандарту) бухгалтерського обліку в державному секторі 102 «Консолідована фінансова звітність», затвердженого наказом Міністерства фінансів України від 24.12.2009 № 1629, зареєстрованого в Міністерстві юстиції України 20.01.2011 за № 87/18825, **складається із:**

- консолідованого балансу (форма № 1-кдс),
- консолідованого звіту про фінансові результати (форма № 2-кдс),
- консолідованого звіту про рух грошових коштів (форма № 3-кдс),
- консолідованого звіту про власний капітал (форма № 4-кдс)

та сформована із використанням АС «Є-Звітність» на підставі даних:

- фінансової звітності про виконання державного бюджету;
- зведених показників консолідованої фінансової звітності про виконання місцевих бюджетів;
- зведених показників консолідованої фінансової звітності головних розпорядників коштів державного бюджету;
- зведених показників консолідованої фінансової звітності головних розпорядників коштів місцевих бюджетів;
- зведених показників консолідованої фінансової звітності бюджетів фондів загальнообов'язкового державного соціального і пенсійного страхування;
- зведених показників консолідованої фінансової звітності установ фондів загальнообов'язкового державного соціального і пенсійного страхування.

Таким чином, Казначейством у повному обсязі забезпечено формування фінансової звітності про виконання державного та місцевих бюджетів і загальної консолідованої фінансової звітності та її оприлюднення на офіційному вебпорталі Казначейства та Єдиному державному вебпорталі відкритих даних (www.data.gov.ua).

Також, у 2019 році Казначейство продовжувало роботу щодо модернізації

АС «Є-Звітність» в частині формування:

- бюджетної звітності про виконання місцевих бюджетів;
- бюджетної звітності про виконання державного бюджету.

За результатами проведеної роботи, вперше, починаючи з річного звіту за 2019 рік, бюджетна звітність про виконання місцевих бюджетів на територіальному рівні та на центральному рівні буде сформована та сконсолідована із використанням АС «Є-Звітність».

Річна бюджетна звітність про виконання Державного бюджету України за 2019 буде сформована органами Казначейства із використанням АС «Є-Звітність».

Станом на 01.01.2020 в АС «Є-Звітність» зареєстровано **124 169** користувачів та створено **52 418** електронних кабінетів для клієнтів Казначейства, з них:

- **8 320** – для розпорядників/одержувачів коштів та інших клієнтів державного бюджету;

- **44 013** – для розпорядників/одержувачів коштів та інших клієнтів місцевих бюджетів;

- **85** – для установ державних цільових фондів.

У 2019 році в АС «Є-Звітність» сформовано **7 713 281** звітів, з них:

- **1 476 426** – казначейських звітів;

- **6 236 855** – звітів сформованих клієнтами Казначейства, у тому числі:

- 1) 1 117 217 – звітів сформованих у Системі розпорядниками /одержувачами коштів та іншими клієнтами державного бюджету;

- 2) 5 117 477 – звітів сформованих у Системі розпорядниками /одержувачами коштів та іншими клієнтами місцевих бюджетів;

- 3) 161 – звітів сформованих у Системі установами державних цільових фондів.

У результаті модернізації бухгалтерського обліку та фінансової звітності у державному секторі та приведення її у відповідність до міжнародних стандартів:

- запроваджено ведення бухгалтерського обліку та складання фінансової звітності відповідно до національних положень (стандартів) бухгалтерського обліку в державному секторі, розроблених з урахуванням вимог міжнародних стандартів для державного сектору;

- отримана єдина фінансова звітність, в якій відображена повна інформація про активи (основні засоби, інвестиційну нерухомість, нематеріальні активи, запаси тощо), зобов'язання, власний капітал, доходи, витрати та грошові потоки суб'єктів державного сектору;

- 3) складена консолідована фінансова звітність про загальний майновий стан та результати діяльності суб'єктів державного сектору та бюджетів, показники якої дають можливість Уряду та місцевим органам влади управляти наявним у державній та комунальній власності майном та ресурсами, оцінювати обсяги зобов'язань розпорядників бюджетних коштів, бюджетів та фондів загальнообов'язкового державного соціального та пенсійного страхування, а також приймати об'єктивні управлінські рішення у сфері державних фінансів;

- забезпечена можливість зіставлення даних фінансової звітності державного сектору України з аналогічними даними інших країн.

5. Запровадження єдиного рахунку на балансі Казначейства для зарахування митних платежів

Проблематика до запровадження єдиного рахунку

Митні платежі, які підлягають сплаті при митному оформленні, мають бути перераховані на рахунок митниці до моменту розмитнення товару.

Кожна митниця мала власний депозитний рахунок в Казначействі м. Києва. Суб'єкти зовнішньоекономічної діяльності (далі – суб'єкти ЗЕД) проводили митне оформлення у будь-якій митниці. Таким чином, суб'єкту ЗЕД необхідно було перерахувати на рахунок відповідної митниці необхідні кошти, які могли бути невикористані в повному обсязі.

У результаті, у суб'єктів ЗЕД, які здійснювали митне оформлення товарів у різних митницях, складалась ситуація, що на рахунку однієї митниці могли залишатись певні кошти, а для оформлення товарів в іншій митниці цієї суми коштів не вистачало.

Така ситуація створювала незручності для бізнесу при розмитненні товарів.

Запровадження єдиного рахунку та виконані заходи Казначейством

З метою виконання пункту 5 плану заходів з реалізації Стратегії реформування системи управління державними фінансами на 2017 – 2020 роки, затвердженого розпорядженням Кабінету Міністрів України від 24.05.2017 № 415-р, Казначейством, Міністерством фінансів України та Державною фіскальною службою України (далі – ДФСУ), яку реорганізовано, зокрема, в Державну митну службу України (далі – ДМСУ), здійснено наступні заходи щодо запровадження єдиного митного рахунку:

- розроблено та затверджено Порядок перерахування до державного бюджету митних та інших платежів, які вносяться до/або під час митного оформлення (наказ Міністерства фінансів України від 01.11.2017 № 898);
- забезпечено розробку онлайн сервісу взаємодії з ДФСУ;
- на балансі Казначейства відкрито депозитний рахунок на ім'я ДФСУ для зарахування авансових платежів (передоплати), що вносяться суб'єктами ЗЕД до/або під час митного оформлення. З 09.12.2019 зазначений рахунок перевідкрито на ім'я ДМСУ.

Протягом 2019 року на єдиний митний рахунок зараховано 290,0 млрд грн, з них відповідно до реєстрів ДФС (ДМС) списано 285,8 млрд грн, в тому числі до державного бюджету – 285,4 млрд грн.

Переваги запровадження Проекту

Суб'єктам ЗЕД надається можливість перераховувати кошти авансових платежів на **один єдиний рахунок** відкритий в Казначействі на ім'я Державної

митної служби України, подавати митні декларації будь-якій митниці та сплачувати митні платежі з єдиного авансового рахунку;

чітко регламентуються процедури і напрями перерахування до державного бюджету митних та інших платежів, що вносяться до/або під час митного оформлення;

встановлюються правила обміну інформацією про рух коштів на єдиному митному рахунку, відкритому в Казначействі;

створюються сприятливі умови для ведення бізнесу в Україні.

Крім цього, з метою централізації інформаційних ресурсів Казначейства та оптимізації процесу інформаційного обміну між ДМСУ і Казначейством, відповідно до наказу Міністерства фінансів України від 25.10.2019 № 454 в Казначействі відкрито депозитні рахунки для митниць ДМС для зарахування платежів, що вносяться громадянами, на які з 09.12.2019 здійснюється зарахування коштів.

Депозитні митні рахунки, відкриті на балансі ГУДКСУ у м. Києві на ім'я митниць ДФС, з 09.12.2019 закриті.

6. Угоди про інформаційний обмін між ЦОВВ

Для одержання виписок органами, що контролюють справляння надходжень до бюджетів, відповідно до постанови КМУ від 16.02.2011 № 106 «Деякі питання ведення обліку податків, зборів, платежів та інших доходів бюджету» між Казначейством, міністерствами і ЦОВВ укладаються Угоди про інформаційне співробітництво, в яких описується механізм, та формат надання виписок для контролюючих органів.

Станом на 01.01.2020 року Державна казначейська служба України уклала угоди про інформаційний обмін з наступними установами:

- Міністерство внутрішніх справ України
- Антимонопольний комітет України
- Державна судова адміністрація України
- Адміністрація Державної служби спеціального зв'язку та захисту інформації України
- Національна комісія, що здійснює державне регулювання у сфері ринків фінансових послуг
- Державна служба України з безпеки на транспорті