

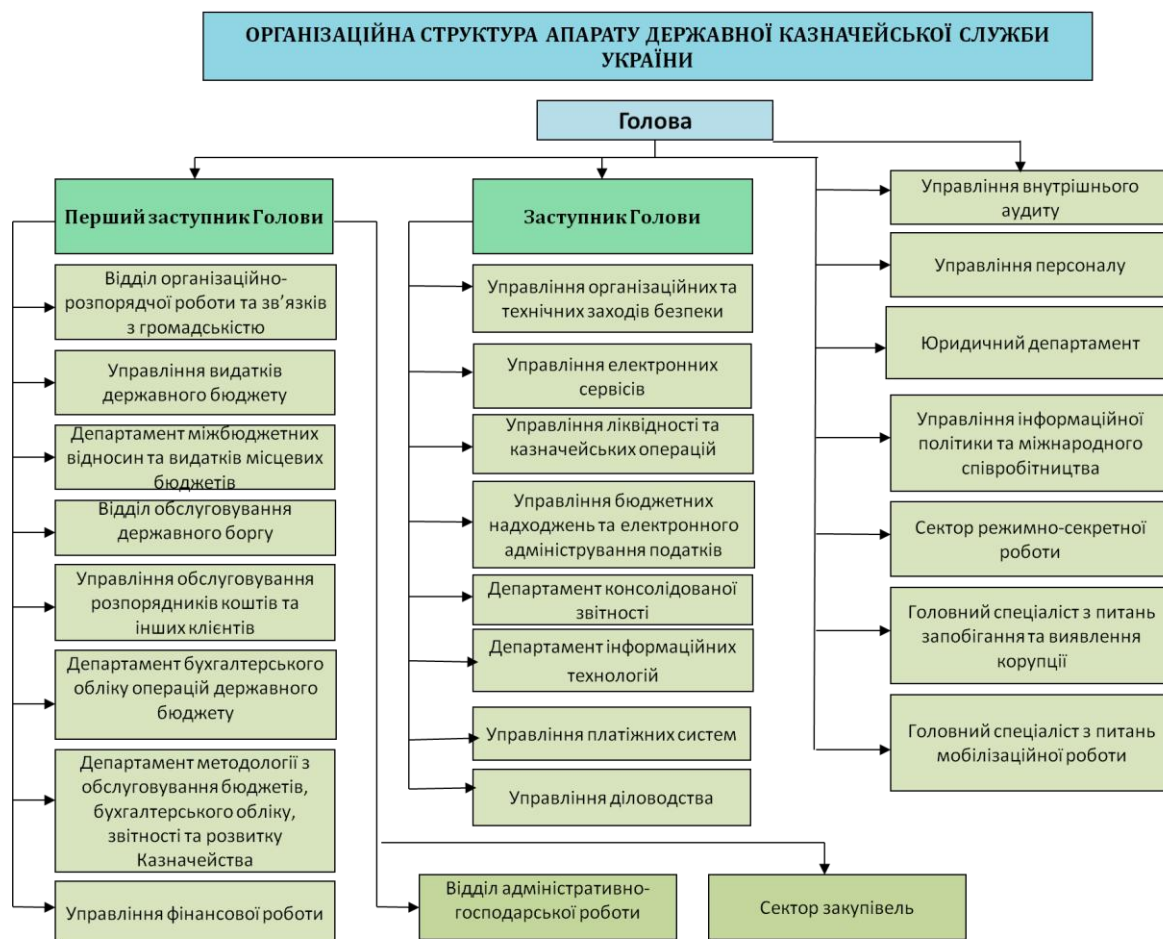
I. ІНФОРМАЦІЯ ПРО КАЗНАЧЕЙСТВО



Державна казначейська служба України має трьохрівневу організаційну структуру управління, що включає в себе 633 органи (без АР Крим та м. Севастополя), в тому числі апарат, головні управління Державної казначейської служби України в областях та місті Києві - 25, управління (відділення) Державної казначейської служби України у районах, районах у містах, містах обласного значення – 607, в т.ч. які функціонують – 574 (без територій Донецької та Луганської областей, де тимчасово не здійснюють свої повноваження органи влади України).

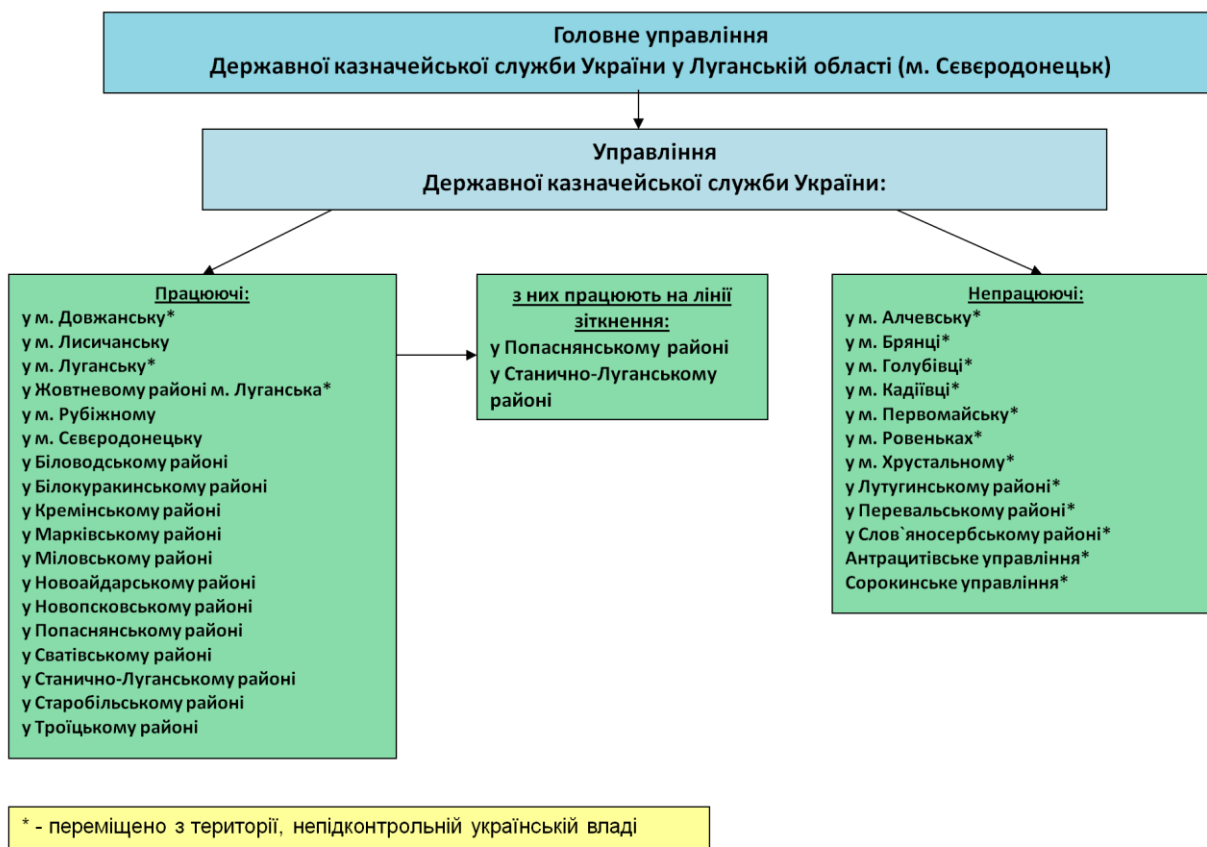
Чисельність органів Казначейства

Назва органу	Штатна	Фактична	% плинності кадрів	Штатна	Фактична	% плинності кадрів
	станом на 01.01.2016			станом на 01.01.2017		
Апарат ДКСУ	298	266	19	323	267	15
Головні управління ДКСУ	3445	2851	17	3420	2939	13
Управління ДКСУ	9564	8808		9564	8438	
Всього:	13307	11925	18	13307	11644	14



Забезпечення функціонування територіальних органів Казначейства в умовах проведення антитерористичної операції в Донецькій та Луганській областях

У звітному періоді особливу увагу приділено функціонуванню територіальних органів Казначейства у Донецькій та Луганській областях, завдяки чому забезпечено належне казначейське обслуговування розпорядників і одержувачів бюджетних коштів та інших клієнтів у зоні конфлікту на підконтрольній українській владі території.



II. ОСНОВНІ ФУНКЦІЇ ТА ЗАВДАННЯ

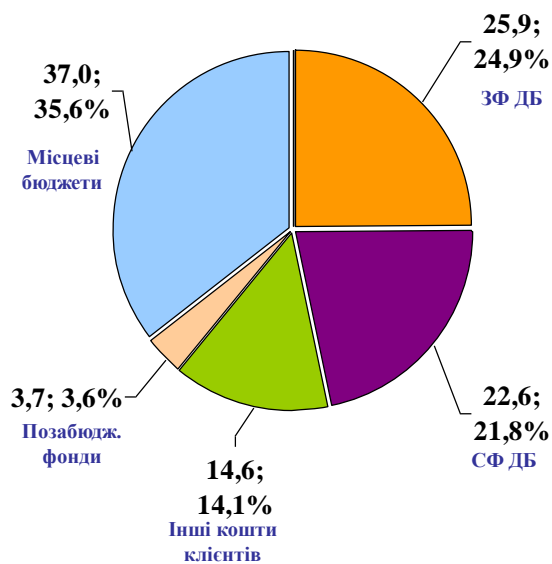
Основним завданням Казначейства є: **реалізація державної політики у сферах казначейського обслуговування бюджетних коштів, бухгалтерського обліку виконання бюджетів, зокрема:**

- **управління наявними фінансовими ресурсами, що консолідуються на єдиному казначейському рахунку;**
- **зведення і складання звітності про виконання державного, місцевих, зведених місцевих і зведеного бюджетів та подання звітності органам законодавчої, виконавчої влади, місцевим фінансовим органам;**
- **обслуговування бюджетних коштів під час реалізації спільних з міжнародними фінансовими організаціями проектів;**
- **перерахування міжбюджетних трансфертів;**
- **формування та ведення єдиного реєстру розпорядників та одержувачів бюджетних коштів і бази даних мережі розпорядників та одержувачів бюджетних коштів;**
- **здійснення бюджетного відшкодування податку на додану вартість;**
- **здійснення погашення та обслуговування державного боргу;**
- **обслуговування коштів фондів загальнообов'язкового державного соціального і пенсійного страхування, інших клієнтів;**
- **здійснення покриття тимчасових касових розривів місцевих бюджетів та Пенсійного фонду України;**
- **здійснення операцій з купівлі/продажу іноземної валюти;**
- **забезпечення розміщення тимчасово вільних коштів єдиного казначейського рахунка та коштів валютних рахунків державного бюджету на депозитах;**

В Казначействі України обліковуються кошти державного та місцевих бюджетів, фондів загальнообов'язкового державного соціального і пенсійного страхування та кошти інших клієнтів, які відповідно до законодавства знаходяться на казначейському обслуговуванні.

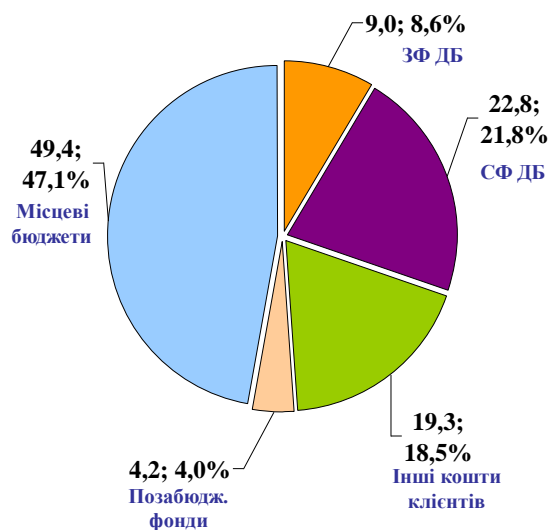
СТРУКТУРА КОШТІВ БЮДЖЕТІВ ТА ІНШИХ КЛІЄНТІВ ДКСУ (ПАСИВИ), млрд грн.

станом на 01.01.2016



РАЗОМ ПАСИВ – 103,8 млрд гривень

станом на 01.01.2017



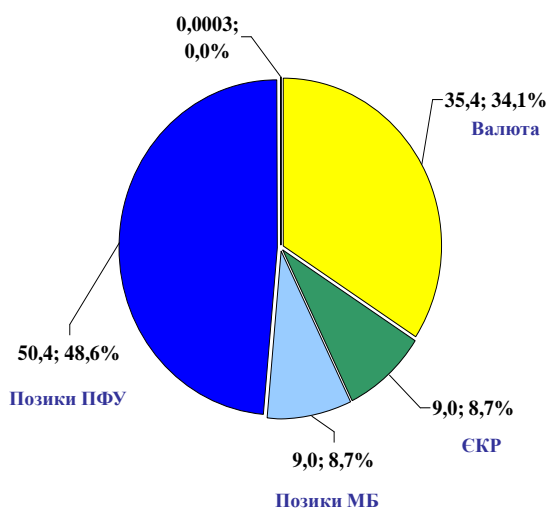
РАЗОМ ПАСИВ – 104,7 млрд гривень

Станом на 01.01.2017 року загальна сума пасивів становила 104,7 млрд грн і майже половину суми, що обліковується у Казначействі становлять залишки коштів **місцевих бюджетів** – 49,4 млрд грн. або **47,1%**. Слід зазначити що за 2016 рік залишки МБ вирости на 12,5 млрд гривень, або на **11,5%**.

Залишки коштів **державного бюджету** становлять **31,8** млрд грн, або **30,4%**. **Інші кошти клієнтів** становлять **19,3** млрд грн, або **18,5%**. А кошти позабюджетних фондів становлять **4,2** млрд грн, або **4,0%**.

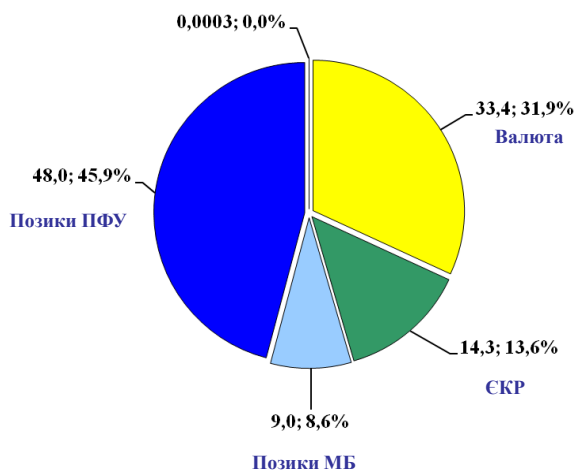
СТРУКТУРА КОШТІВ БЮДЖЕТІВ ТА ІНШИХ КЛІЄНТІВ ДКСУ, (АКТИВИ) млрд грн.

станом на 01.01.2016



РАЗОМ АКТИВ – 103,8 млрд гривень

станом на 01.01.2017



РАЗОМ АКТИВ – 104,7 млрд гривень

У той же час, у структурі **Активів** станом на 01.01.2017 року обліковуються залишки коштів на валютних рахунках на суму **33,4** млрд гривень, що становить **31,9%** та на єдиному казначейському рахунку на суму **14,3** млрд грн., що становить **13,6%**.

Крім того, в загальній сумі Активів – 104,7 млрд грн обліковується заборгованість за позиками та неповерненими депозитами на суму **57,1** млрд грн. або **54,5%**, а саме:

- за позиками **Пенсійного фонду України** - **48,0** млрд грн., або **45,9%**. Слід відмітити, що у 2016 році ПФУ погасив 2,4 млрд грн заборгованості, яка склалась за попередні роки;
- за **середньостроковими позиками** - **8,9** млрд грн., або **8,6%**. Найбільшу суму заборгованості серед регіонів має бюджет **м. Києва** – **3,7** млрд грн;
- за **розміщеними коштами** на вкладних (депозитних) рахунках в банках – **0,265** млрд. грн. Слід відмітити, що вся сума, яка була розміщена місцевими бюджетами на депозитах в банках, повністю повернена як у 2015, так і у 2016 році. Заборгованість за неповерненими депозитами місцевих бюджетів обліковується з попередніх років та знаходиться в банках, які або ліквідовані, або перебувають у стані ліквідації.



Єдиний казначейський рахунок - рахунок, відкритий центральному органу виконавчої влади, що реалізує державну політику у сфері казначейського обслуговування бюджетних коштів (далі - Казначейство України), у Національному банку України для обліку коштів та здійснення розрахунків у системі електронних платежів Національного банку України, на якому консолідуються кошти державного та місцевих бюджетів, фондів загальнообов'язкового державного соціального і пенсійного страхування та кошти інших клієнтів, які відповідно до законодавства знаходяться на казначейському обслуговуванні.

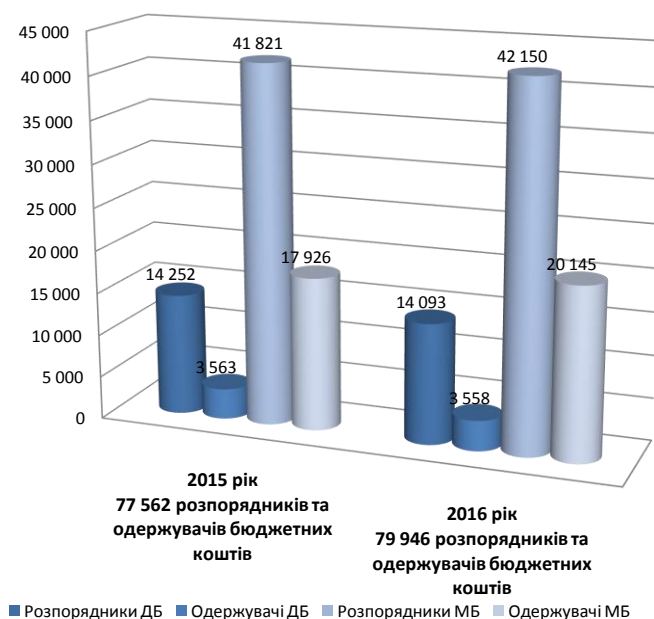
Залишки на єдиному казначейському рахунку станом на 01.01.2017 року становлять **14,3** млрд гривень. За 2016 рік вони **збільшились** на **5,3** млрд грн, або на **58,9%**.

III. КЛІЄНТИ КАЗНАЧЕЙСТВА

**Інформація
щодо кількості установ та організацій,
включених до Єдиного реєстру розпорядників бюджетних коштів
та одержувачів бюджетних коштів**

Роки	Кількість установ (організацій)						Разом
	Держав- ний бюджет	у тому числі		Місцеві бюджети	у тому числі		
		Розпоряд- ники	Одержува- чі		Розпоряд- ники	Одержува- чі	
2015 рік	17 815	14 252	3 563	59 747	41 821	17 926	77 562
2016 рік	17 651	14 093	3 558	62 295	42 150	20 145	79 946
Різниця	-164	-159	-5	2 548	329	2 219	2 384

**Кількість розпорядників та одержувачів
бюджетних коштів державного та місцевих бюджетів,
включених до Єдиного реєстру
за 2015-2016 роки**



Кількість розпорядників і одержувачів бюджетних коштів, включених до Єдиного реєстру розпорядників бюджетних коштів та одержувачів бюджетних коштів, на кінець 2016 року становила майже 80 тис установ та організацій, з них 17,7 тис. установ та організацій по державному бюджету та 62,3 тис. установ та організацій по місцевому бюджету.

Збільшення кількості установ та організацій у порівнянні з **2015 роком складає 2,4 тис. установ та організацій**, при цьому збільшення відбулося за рахунок одержувачів місцевих бюджетів.

Найбільші суми коштів з державного бюджету отримали у 2016 році наступні одержувачі:

- Державне агенство України з управління зоною відчуження – **1,8 млрд грн;**
- Служби автомобільних доріг в Івано-Франківській області – **0,7 млрд грн;**
- Державне підприємство "Селидіввугілля" – **0,4 млрд грн;**
- Державне підприємство "Укрмедпостач" – **0,4 млрд грн.**

Протягом 2016 бюджетного року Казначейством забезпечено обслуговування: близько **945 тисяч дохідних рахунків**, з яких:

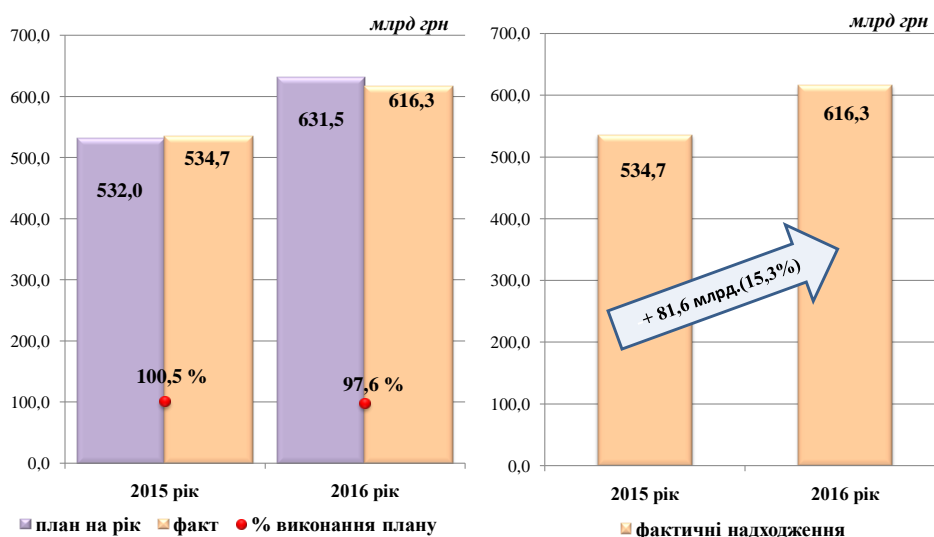
- за державним бюджетом – **188,0 тис рахунків**
- за місцевими бюджетами – **757,0 тис рахунків**

та понад **484 тис видаткових рахунків** розпорядників (одержувачів) бюджетних коштів та інших клієнтів, з яких:

- за державним бюджетом – **40,6 тис рахунків**
- за місцевими бюджетами – **383,7 тис рахунки**
- рахунки інших клієнтів – **60,5 тисяч**

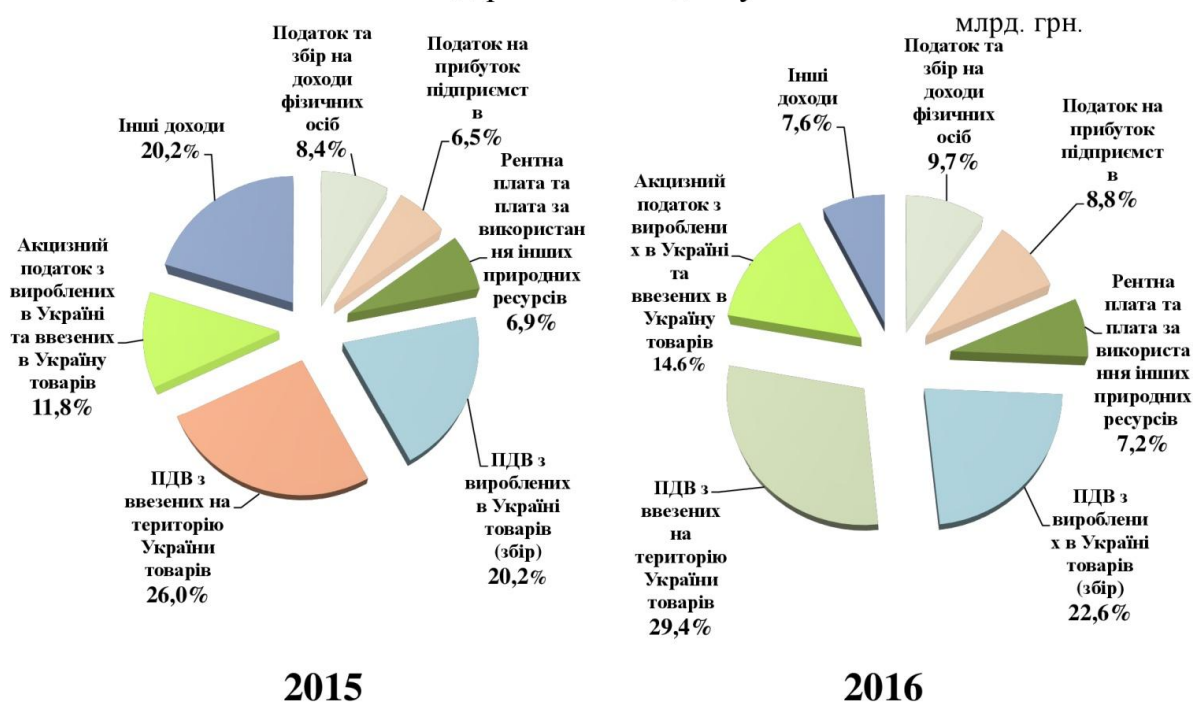
IV. Виконання дохідної частини бюджетів

Доходи державного бюджету



У 2016 році до державного бюджету надійшло **616,3 млрд грн** доходів, що становить **97,6 % річних планових показників**. У порівнянні із 2015 роком надійшло доходів на **81,6 млрд грн більше** або на **15,3 %**.

Питома вага основних податків у загальній сумі доходів державного бюджету



У структурі доходів Державного бюджету України у 2016 році ПДВ із ввезених на територію України товарів становить **181,5 млрд грн або 29,4 %** від загального обсягу надходжень, ПДВ із вироблених в Україні товарів (без бюджетного відшкодування) – **139,5 млрд грн або 22,6 %**, акцизний податок із вироблених в Україні та ввезених в Україну товарів – **90,1 млрд грн або 14,6 %**, податок та збір на доходи фізичних осіб – **59,8 млрд грн або 9,7 %**.

Довідка

щодо виконання розпису надходжень до загального фонду Державного бюджету, у тому числі надходжень, передбачених постановою Кабінету Міністрів України від 11.01.2005 №20

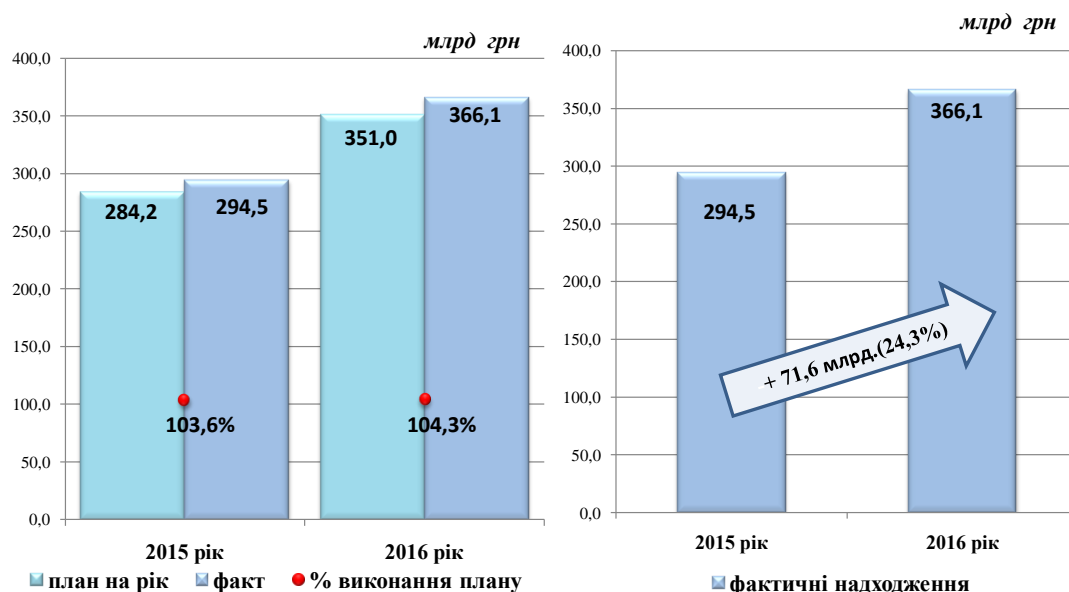
млн грн

№ п/п	Вид податку	Передбачено на 2016 рік	Фактично перераховано у 2016 році			Відсоток клірингів до загальної суми надходжень
		Всього:	Всього	У т.ч.		
				кліринг	грошові кошти	
1	2	3	4	5	6	7(5/4*100)
1	Рентна плата за користування надрами для видобування природного газу 13030800	42 927,8	31 270,8	20 773,0	10 497,8	66,4
2	Рентна плата за користування надрами для видобування газового конденсату 13030900	2 399,6	1 719,6	958,3	761,3	55,7
3	Податок на додану вартість з вироблених в Україні товарів (робіт, послуг) без урахування бюджетного відшкодування 14060100		139 489,4	12 168,9	127 320,4	8,7
Всього:		106 785,4	172 479,8	33 900,2	138 579,6	19,7

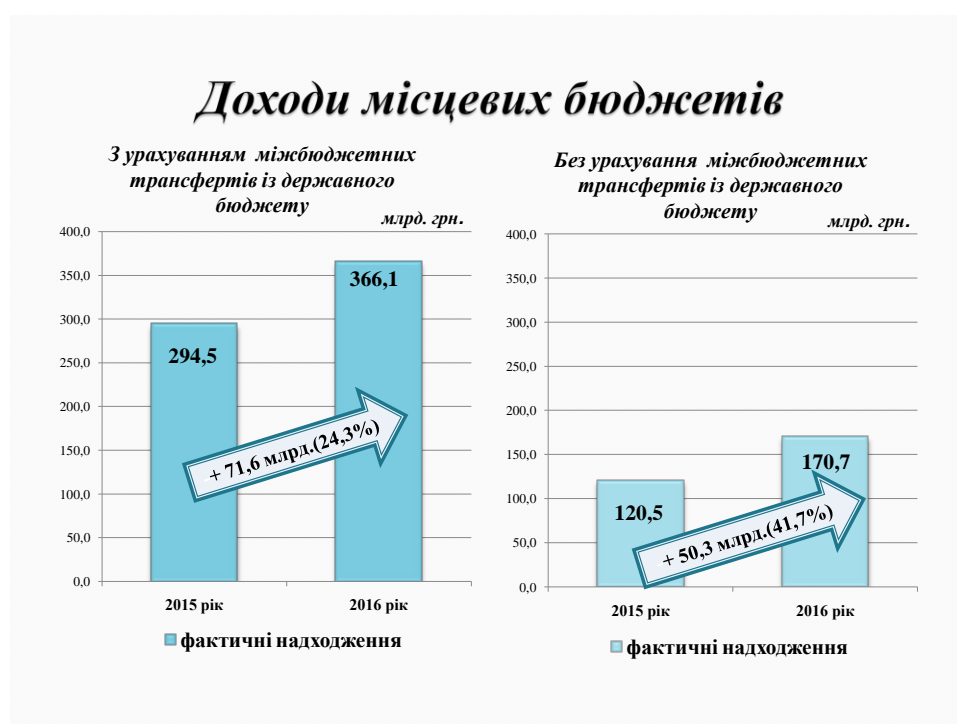
При цьому, у 2016 році до державного бюджету за рахунок проведення клірингових розрахунків надійшло **33,9 млрд грн**, з яких:

- рентної плати за користування надрами для видобування природного газу у сумі **20,8 млрд грн**, що становить **66,4 %** від загальної суми надходжень зазначеного податку;
- рентної плати за користування надрами для видобування газового конденсату у сумі **0,9 млрд грн**, що становить **55,7 %** від загальної суми надходжень зазначеного податку;
- податку на додану вартість з вироблених в Україні товарів (робіт, послуг) без урахування бюджетного відшкодування в сумі **12,2 млрд грн**, що становить **8,7 %** від загальної суми надходжень зазначеного податку.

Доходи місцевих бюджетів (з урахуванням міжбюджетних трансфертів)



До місцевих бюджетів у 2016 року з урахуванням сум міжбюджетних трансфертів із державного бюджету надійшло **366,1 млрд грн**, що становить **104,3 %** річних планових показників. У порівнянні з **2015 роком** надходження зросли на **71,6 млрд грн** або на **24,3 %**.



Із загальної суми всіх надходжень, отриманих місцевими бюджетами, обсяг податків і зборів, які справляються на їх територіях становить **170,7 млрд грн**, що на **50,3 млрд грн** або на **41,7 %** більше проти 2015 року.

Доходи місцевих бюджетів 2016 року у порівнянні з 2015 роком

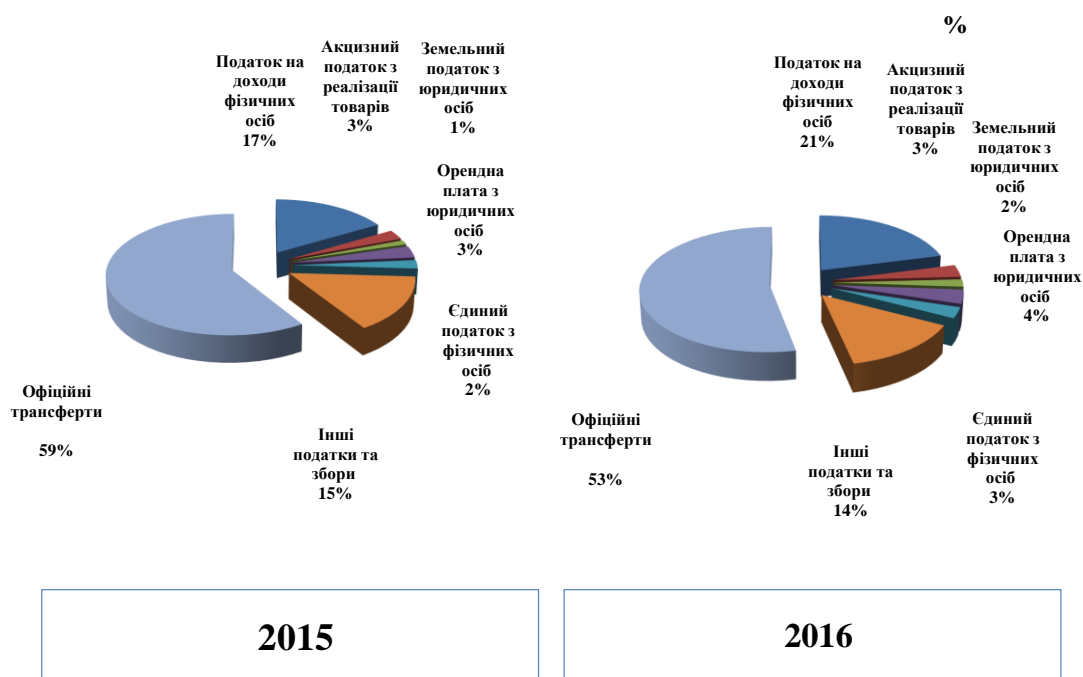
млрд грн

Назва доходу	Фактично надійшло у 2015 році	% у загальній сумі	Фактично надійшло у 2016 рік	% у загальній сумі	Збільшення (+)/зменшення (-)
1	2	3	4	5	6(4-2)
Усього доходів з урахуванням міжбюджетних трансфертів з державного бюджету	294,5	100,0	366,1	100,0	71,7
в тому числі доходи без урахування міжбюджетних трансфертів з державного бюджету	120,5		170,7		50,3
з них					
Податок на доходи фізичних осіб, що сплачується платника податку у вигляді заробітної плати та грошового забезпечення	48,9	16,6	76,9	21,1	28,0
Акцизний податок з реалізації суб'єктами господарювання роздрібною торгівлю підакцизних товарів	7,7	2,6	11,6	3,2	3,9
Земельний податок з юридичних осіб	3,6	1,2	7,1	1,9	3,5
Орендна плата з юридичних осіб	9,4	3,2	13,4	3,6	3,9
Єдиний податок з фізичних осіб	6,7	2,3	10,3	2,8	3,6
Інші податки та збори	44,2	15,0	51,5	14,1	7,3
Офіційні трансферти	174,0	59,1	195,4	53,4	21,4

Збільшення відбулось в основному за рахунок:

- податку на доходи фізичних осіб, що сплачується платниками податку у вигляді заробітної плати та грошового забезпечення **на 28 млрд грн,**
- акцизного податку **на 3,9 млрд грн;**
- орендної плати з юридичних осіб **на 3,9 млрд грн,**
- єдиного податку з фізичних осіб **на 3,6 млрд грн,**
- земельного податку з юридичних осіб **на 3,5 млрд грн,**
- інших податків та зборів **на 7,3 млрд гривень.**

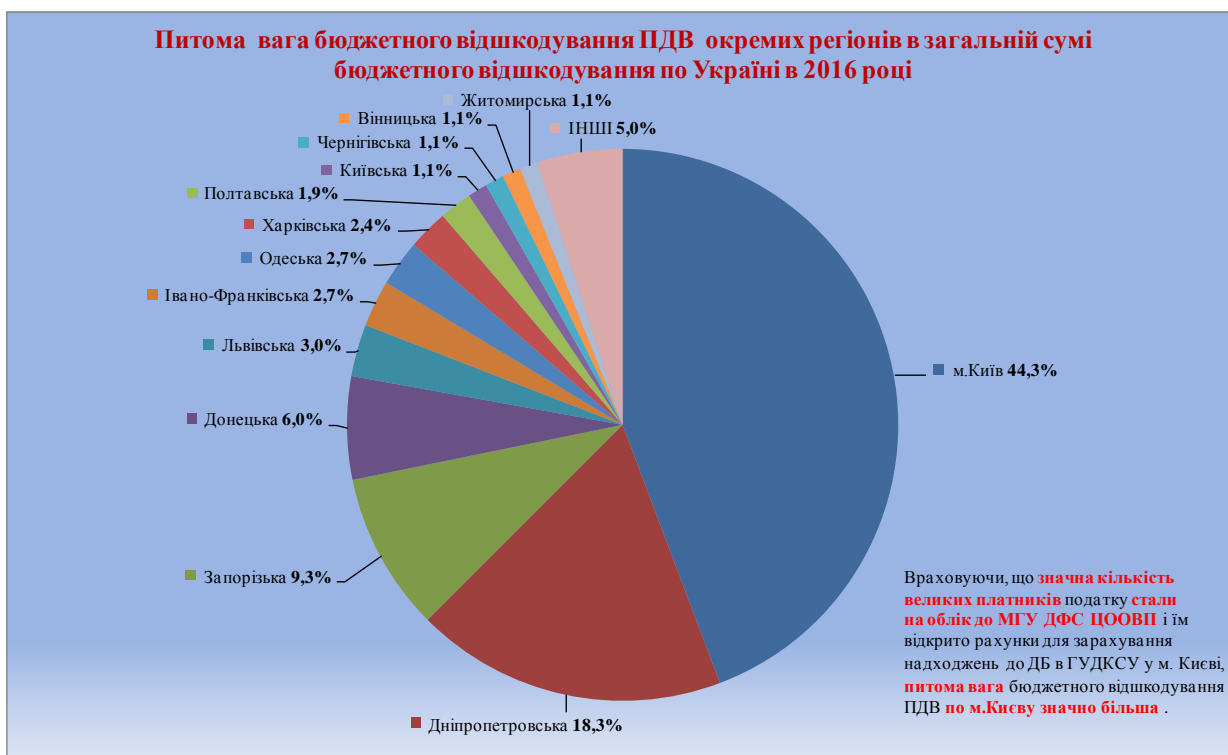
Питома вага основних податків у загальній сумі доходів місцевих бюджетів



У структурі доходів місцевих бюджетів найбільшу питому вагу становлять:

- офіційні трансферти - **53,3 % (195,4 млрд грн)** ;
- податок на доходи фізичних осіб, що сплачується платниками податку у вигляді заробітної плати та грошового забезпечення - **21,1 % (76,9 млрд грн)** ;
- орендна плата з юридичних осіб - 3,6 % (13,4 млрд грн);
- акцизний податок з реалізації суб'єктами господарювання роздрібною торгівлю підакцизних товарів - 3,2 % (11,6 млрд грн) ;
- єдиний податок з фізичних осіб - 2,8 % (10,3 млрд грн) ;
- земельний податок з юридичних осіб - 1,9 % (7,1 млрд грн) ;
- інших податки і збори - 14,1 % (51,5 млрд грн).

V. Відшкодування ПДВ



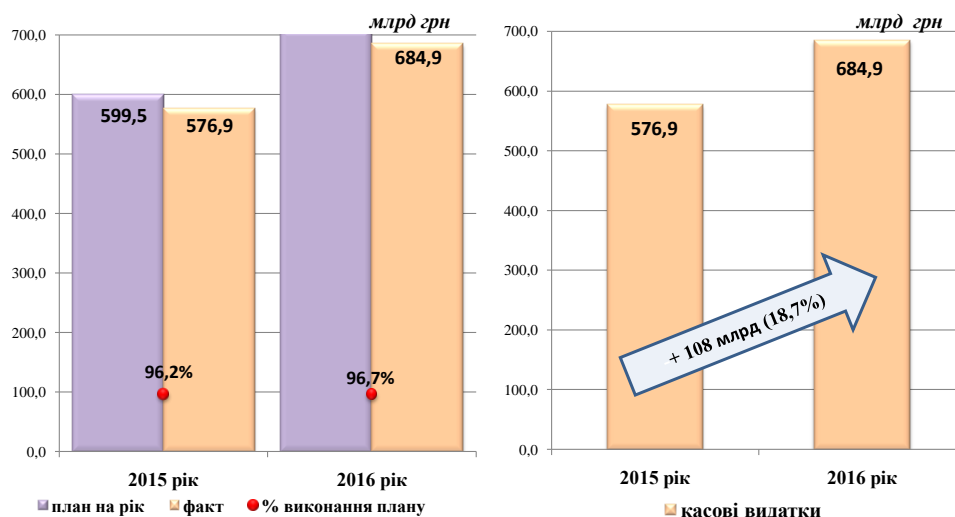
**Платники ПДВ з найбільшою питомою вагою бюджетного відшкодування
у загальній сумі відшкодованого ПДВ по Україні**

2015 рік				
Область	код ЄДРПОУ	Платник	Відшкодовано, млрд грн	Питома вага бюджетного відшкодування у загальній сумі відшкодованого ПДВ по Україні
Дніпропетровська	24432974	ПАТ "АРСЕЛОРМІТТАЛ КРИВИЙ РІГ"	5,9	8,6%
Донецька	191129	ПАТ "ММК ІМ. ІЛЛІЧА"	3,9	5,6%
м.Київ	31454383	ТОВ "КЕРНЕЛ-ТРЕЙД"	3,6	5,2%
Запорізька	191230	ПАТ "ЗАПОРІЖСТАЛЬ"	3,4	4,9%
Донецька	191158	ПАТ "МЕТАЛУРГІЙНИЙ КОМБІНАТ "АЗОВСТАЛЬ"	3,1	4,6%
Відшкодовано ПДВ по Україні			68,4	

2016 рік				
Область	код ЄДРПОУ	Платник	Відшкодовано, млрд грн	Питома вага бюджетного відшкодування у загальній сумі відшкодованого ПДВ по Україні
Дніпропетровська	24432974	ПАТ "АРСЕЛОРМІТТАЛ КРИВИЙ РІГ"	8,0	11,7%
м.Київ	31454383	ТОВ "КЕРНЕЛ-ТРЕЙД"	6,8	9,9%
м.Київ	20010397	ТОВ "АТ КАРГІЛЛ"	3,7	5,4%
м.Київ	191282	ВАТ "ПОЛТАВСЬКИЙ ГІРНИЧО- ЗБАГАЧУВАЛЬНИЙ КОМБІНАТ"	2,8	4,0%
Дніпропетровська	5393043	ПАТ "ДНІПРОВСЬКИЙ МЕТКОМБІНАТ"	2,7	4,0%
Відшкодовано ПДВ по Україні			94,4	

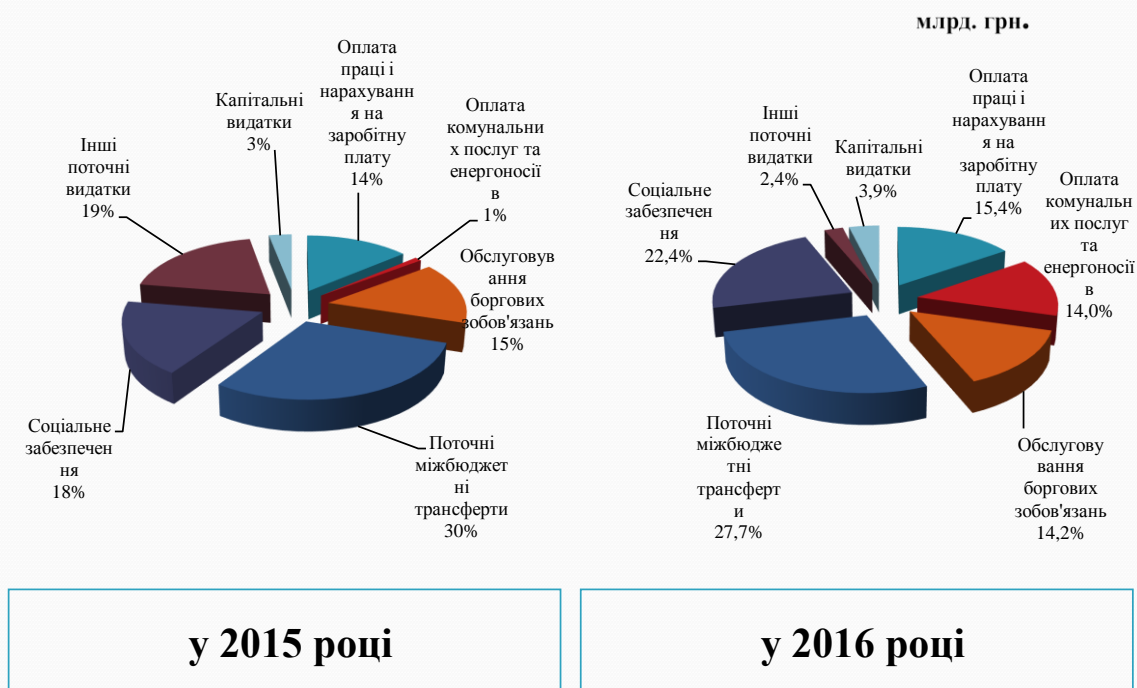
VI. ВИКОНАННЯ ВИДАТКОВОЇ ЧАСТИНИ БЮДЖЕТІВ

Касові видатки державного бюджету



Касових видатків **державного бюджету** у 2016 році проведено у сумі **684,9 млрд грн.**, що становить 96,7 % річних планових призначень. У порівнянні із 2015 роком видатків більше на **108,0 млрд грн.** або на **18,7 %**.

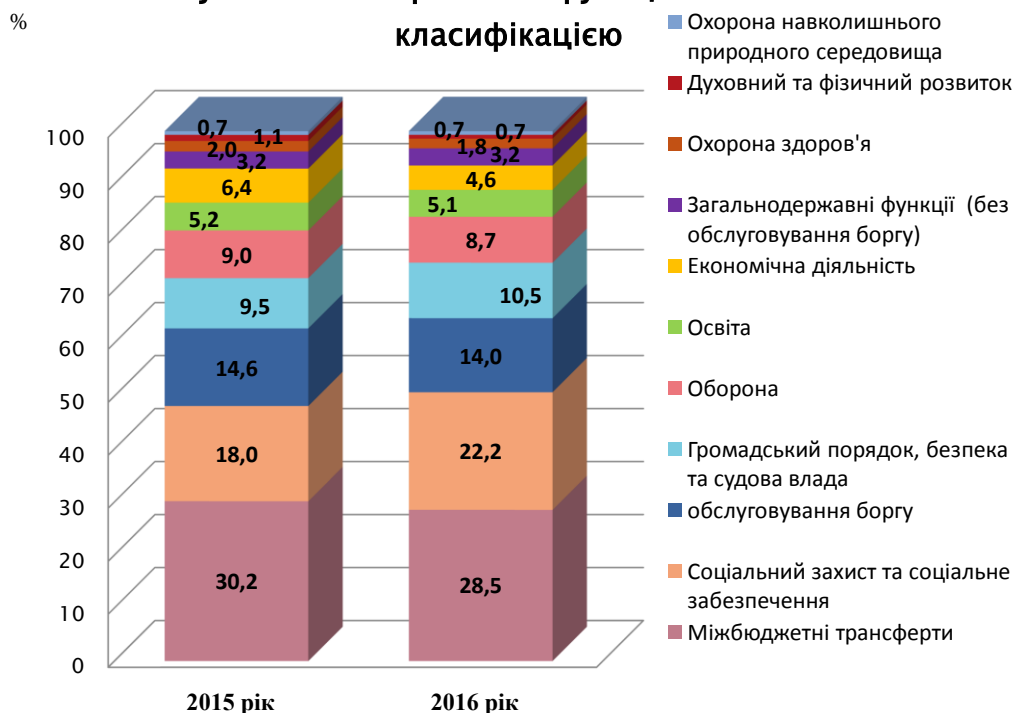
Касові видатки державного бюджету за економічною класифікацією



У структурі касових видатків державного бюджету за економічною класифікацією у 2016 році найбільші частки припадають на:

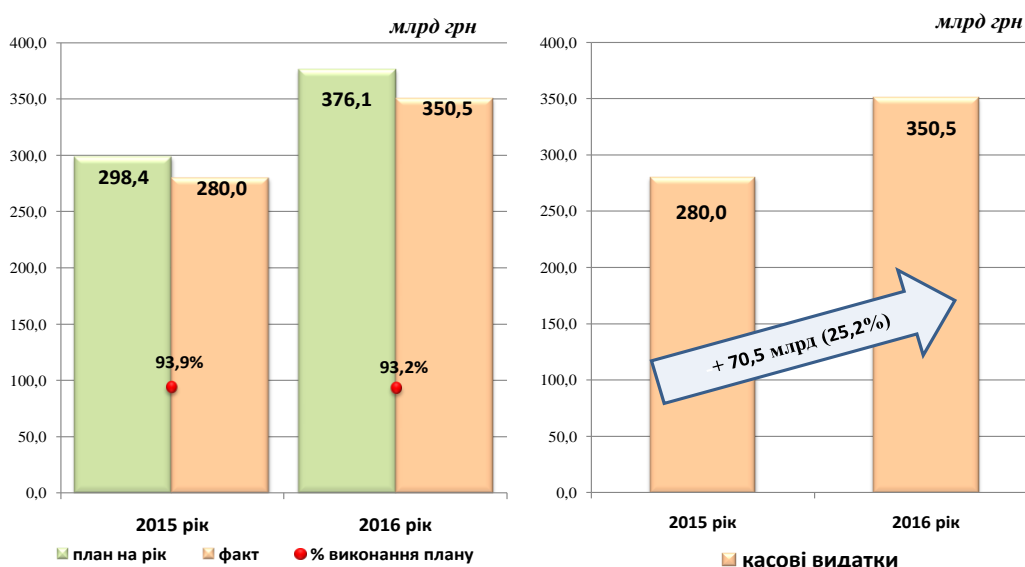
- поточні міжбюджетні трансферти **(27,7 % або суму 189,7 млрд грн)**;
- соціальне забезпечення (пенсій, допомоги та стипендії) **(22,4 % або 153,3 млрд грн)**;
- оплату праці і нарахування на заробітну плату **(15,4% або 105,4 млрд грн)**;
- видатки на обслуговування боргу **(14 % або 97,4 млрд грн)**.

Питома вага касових видатків державного бюджету у 2015–2016 роках за функціональною класифікацією



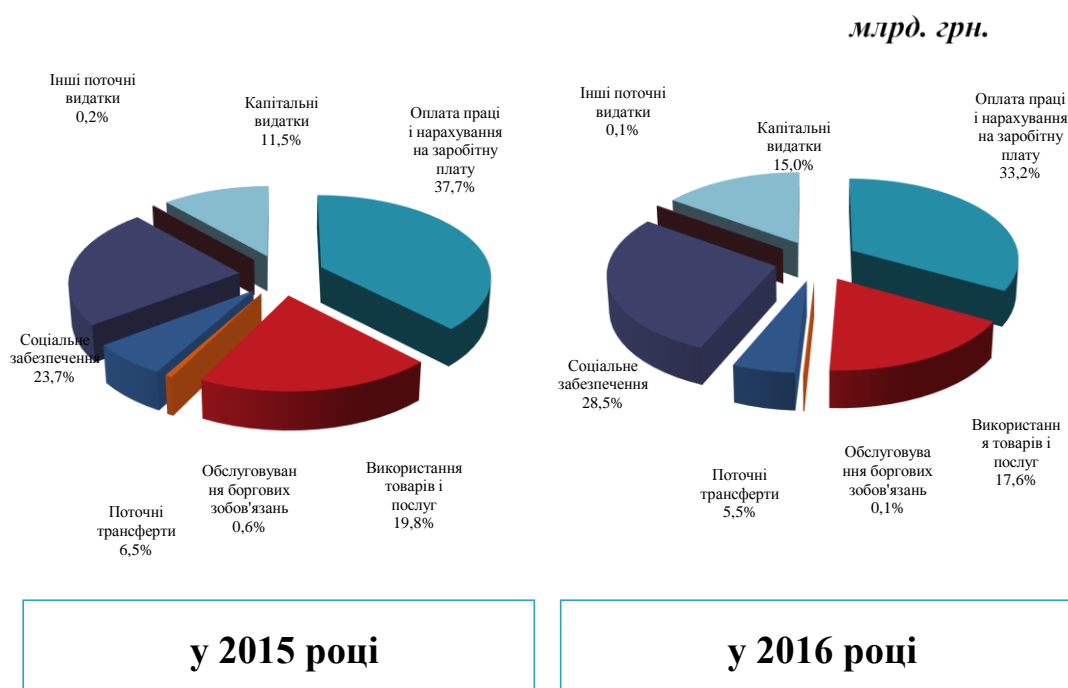
За функціональною класифікацією касових видатків державного бюджету у 2016 році найбільшу питому вагу становлять видатки на міжбюджетні трансферти **(28,5 % або 195,4 млрд грн)**, соціальний захист та соціальне забезпечення **(22,2 % або 151,9 млрд грн)** обслуговування боргу **(14 % або 95,8 млрд грн)** та громадський порядок, безпека і судова влада **(10,5 % або 71,7 млрд грн)**.

Касові видатки місцевих бюджетів



Касові видатки **місцевих бюджетів**, в тому числі за рахунок трансфертів із державного бюджету, за 2016 рік склали **350,5** млрд грн. У порівнянні із 2015 роком касових видатків проведено більше на **70,5** млрд грн або на **25,2** %.

Видатки місцевих бюджетів за економічною класифікацією

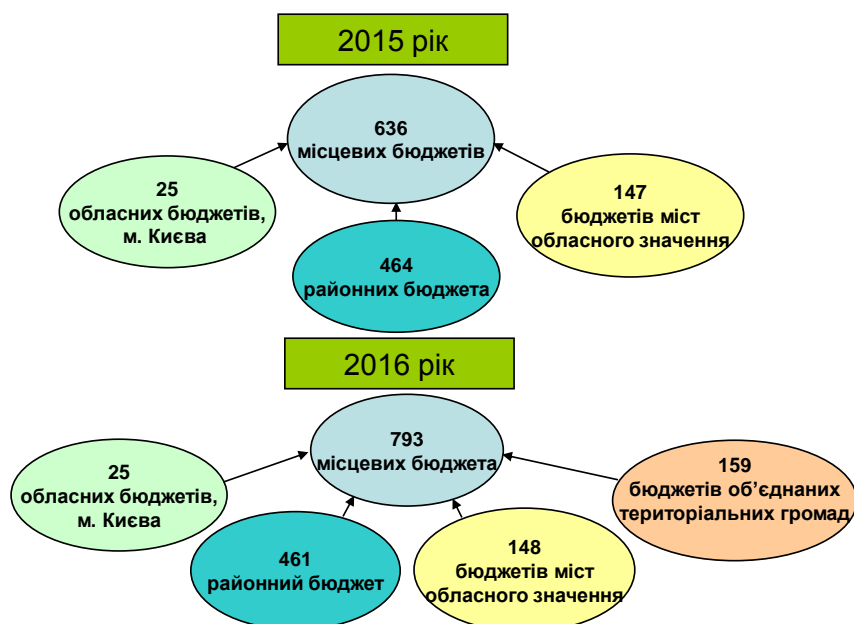


У структурі касових видатків місцевих бюджетів за економічною класифікацією у 2016 році найбільші частки припадають на:

- оплату праці і нарахування на заробітну плату (**116,3 млрд грн або 33,2 %**);
- соціальне забезпечення (пенсій, допомоги та стипендії) (**99,8 млрд грн або 28,5 %**);
- використання товарів і послуг (**61,8 млрд грн або 17,6 %**);
- та капітальні видатки (**52,7 млрд грн або 15,0 %**).

VII. МІЖБЮДЖЕТНІ ТРАНСФЕРТИ

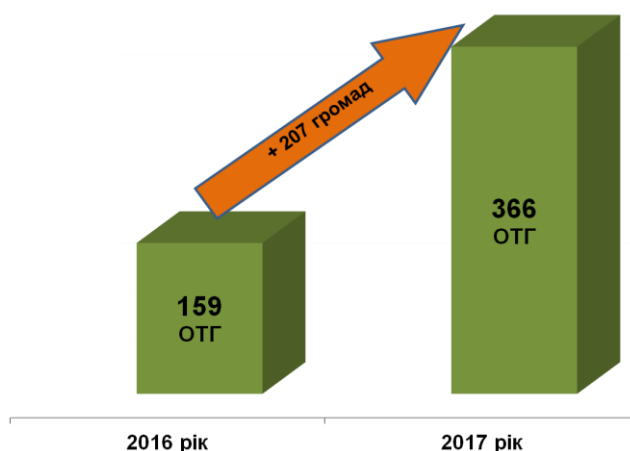
Кількість місцевих бюджетів,
по яких здійснюються взаємовідносини з державним бюджетом



Міжбюджетні трансферти перераховані **793 місцевим бюджетам**, що на 124 більше у порівнянні з 2015 роком.

У тому числі забезпечено перерахування трансфертів **159 бюджетам об'єднаних територіальних громад**.

Кількість об'єднаних територіальних громад



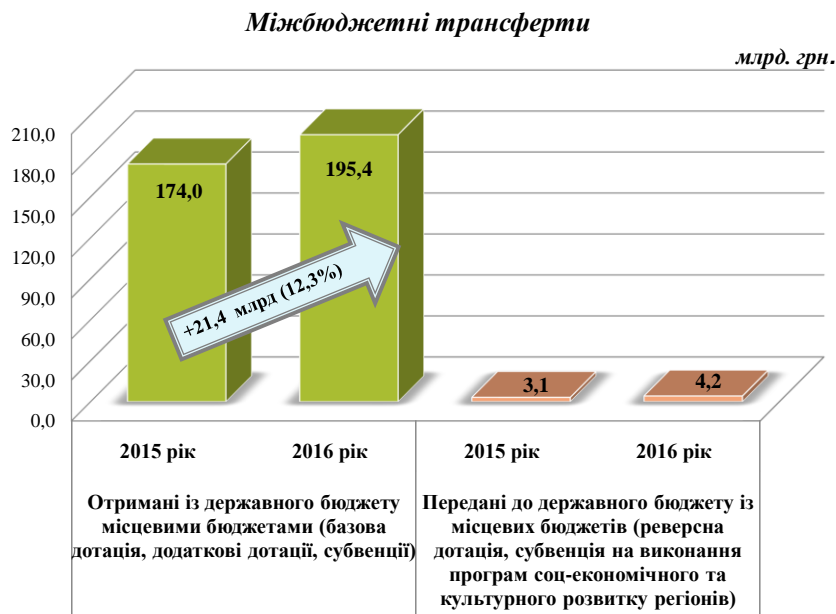
Казначейство приймає безпосередню участь у реалізації реформи міжбюджетних відносин, забезпечуючи обслуговування доходів і видатків бюджетів об'єднаних територіальних громад:

- надається методологічна, консультаційна допомога та роз'яснення з теоретичних та практичних питань казначейського обслуговування бюджетних коштів;

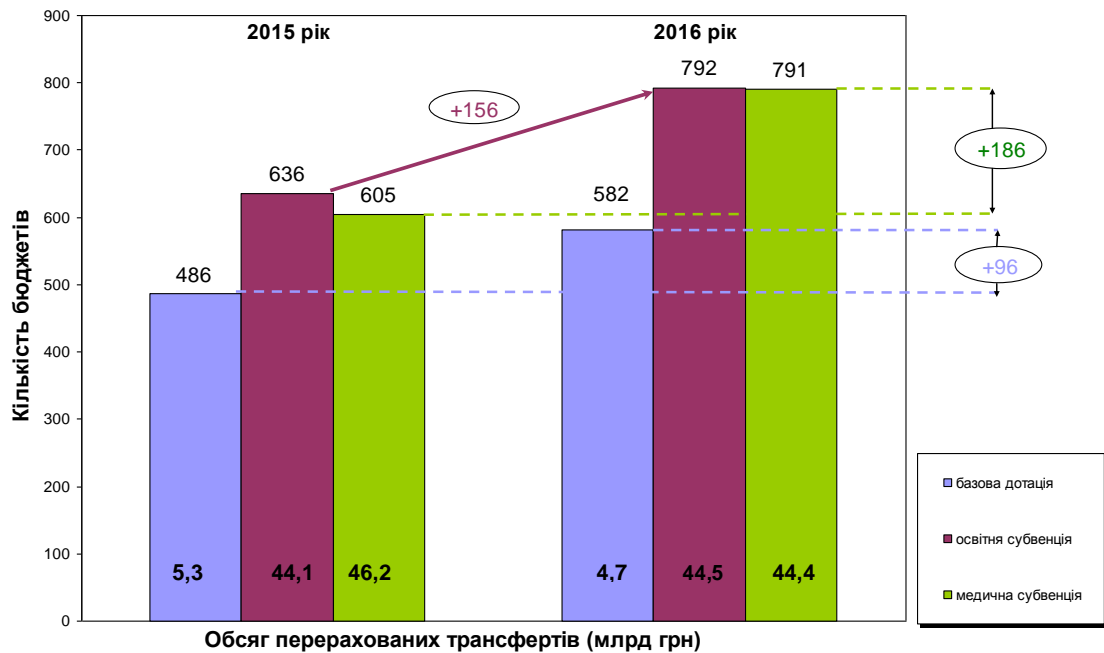
- своєчасно відкрито бюджетні рахунки, необхідні для виконання рішень про місцеві бюджети;

- забезпечено безперервний процес обслуговування коштів бюджетів об'єднаних територіальних громад та їх розпорядників.

У 2016 році із державного бюджету до місцевих було надано **трансфертів** (базова дотація, додаткові дотації, субвенції) у загальній сумі **195,4** млрд. грн., що на **21,5 млрд грн** більше ніж у 2015 році. Із місцевих бюджетів до державного бюджету перераховано реверсної дотації та субвенції на виконання програм соціально-економічного та культурного розвитку регіонів у сумі **4,2 млрд грн**, що на **1,1 млрд грн** більше ніж у 2015 році.



Кількість місцевих бюджетів, які отримали основні трансферти та обсяг таких трансфертів

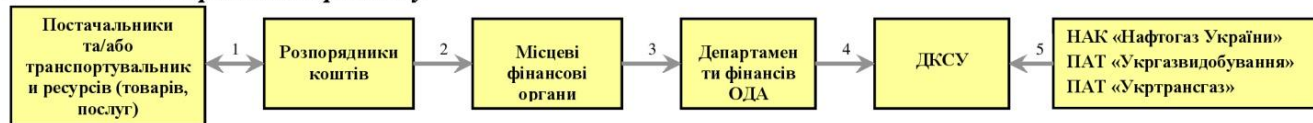


У 2016 році **582 місцевих** бюджети одержали базову дотацію в обсязі **4,7 млрд грн**, **792 місцевих** бюджети одержали освітню субвенцію в обсязі **44,5 млрд грн**, **791 місцевий** бюджет одержав медичну субвенцію в обсязі **44,4 млрд гривень**.

Субвенція на надання пільг та житлових субсидій населенню на оплату електроенергії, природного газу, послуг тепло-, водопостачання і водовідведення, квартирної плати (утримання будинків і споруд та прибудинкових територій), вивезення побутового сміття та рідких нечистот надано у сумі **44,1 млрд грн** або 22,6 % від загальної суми трансфертів, перераховується місцевим бюджетам за механізмами постанов Кабінету Міністрів України від 04.03.02 № 256 та від 11.01.05 № 20.

Схема
проведення розрахунків згідно постанови Кабінету Міністрів України від 11.01.2005 № 20
в частині розрахунків за теплопостачання, природний газ та послуги з постачання, транспортування, розподілу природного газу

1. Схема підготовчої роботи до протоколу.



1. Складання актів звіряння.
2. Надання актів звіряння.
3. Надання зведених реєстрів актів звіряння.
4. Надання спільних протокольних рішень.
5. Платіжні доручення на перерахування коштів.

2. Схема проведення розрахунків по протоколу.

1. Кошти субвенції.
2. Оплата з пільг та субсидій.
3. Проведення розрахунків.
4. Перерахування податків:
 - 4.1 – рентна плата за користування надрами для видобування природного газу;
 - 4.2 – рентна плата за користування надрами для видобування газового конденсату;
 - 4.3 – податок на додану вартість.

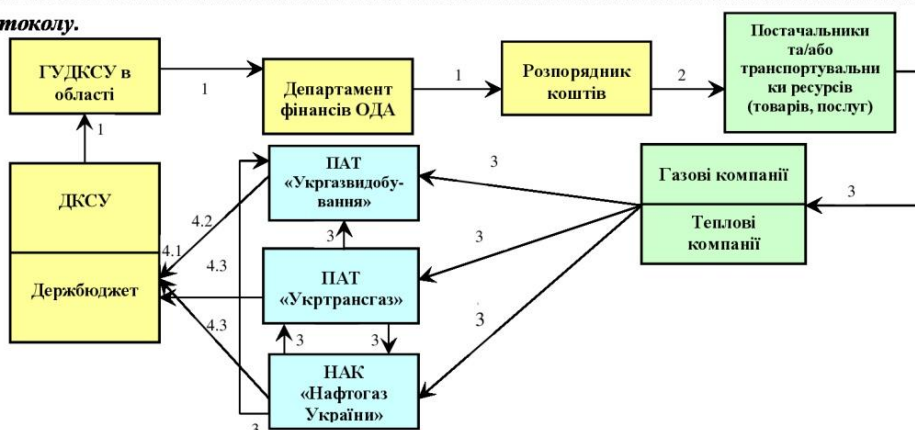


Схема
проведення розрахунків згідно постанови Кабінету Міністрів України від 11.01.2005 № 20
“Про затвердження Порядку перерахування деяких субвенцій з державного бюджету місцевим бюджетам на надання пільг, субсидій та компенсацій”
в частині розрахунків за електроенергію

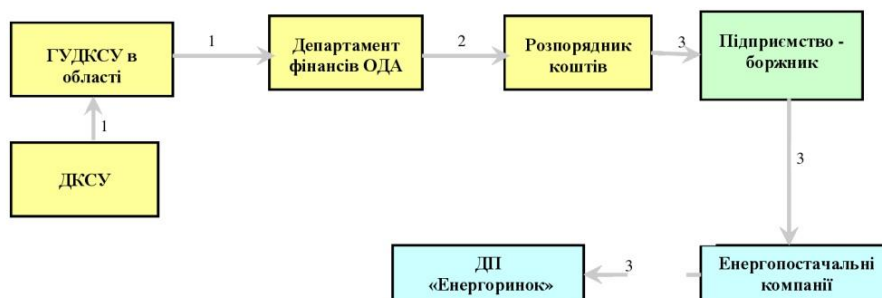
1. Схема підготовчої роботи до протоколу.



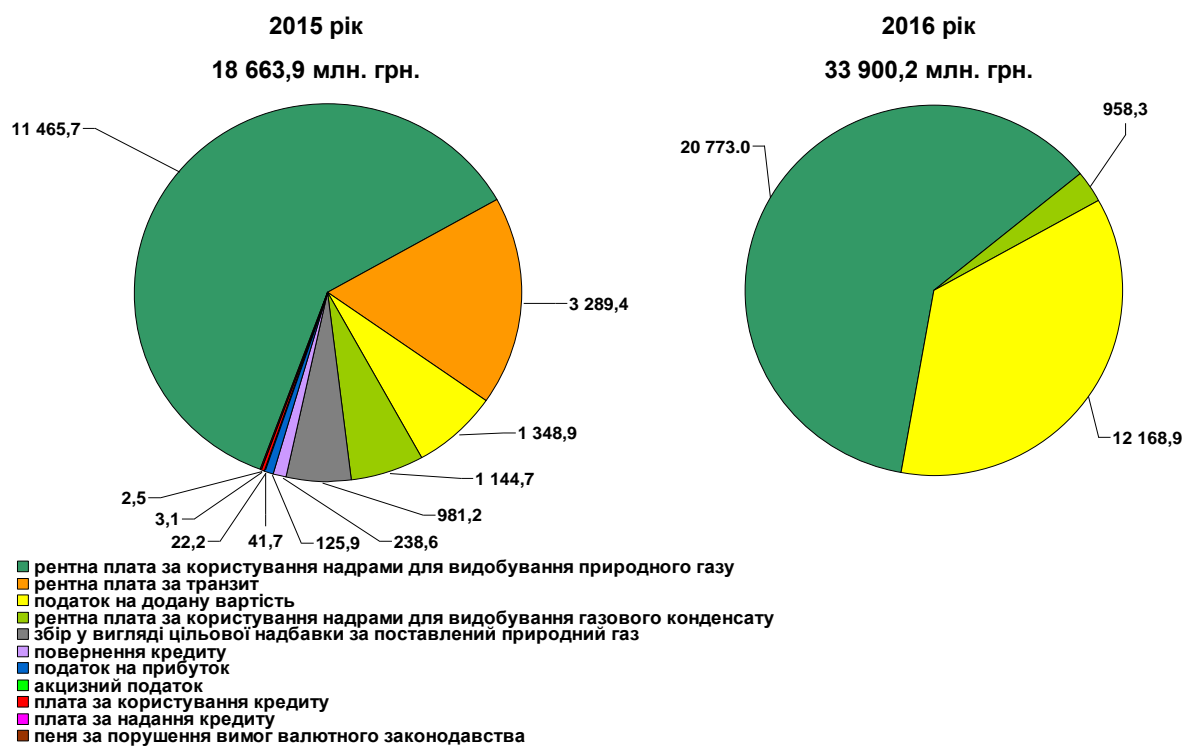
1. Складання актів звіряння.
2. Надання актів звіряння.
3. Надання зведених реєстрів актів звіряння.
4. Надання спільних протокольних рішень.
5. Інформація щодо неможливості проведення розрахунку за вимогою п. 8.

2. Схема проведення розрахунків по протоколу.

1. Субвенція.
2. Оплата пільг та субсидій.
3. Проведення розрахунків



**Податки і збори,
що надійшли до державного бюджету за рахунок проведення
казначейських клірингових розрахунків**



VIII ВИКОНАННЯ КОНТРОЛЬНИХ ПОВНОВАЖЕНЬ

Відповідно до повноважень, наданих Бюджетним кодексом України (ст. 117), органи Казначейства у разі виявлення порушень бюджетного законодавства з боку розпорядників та одержувачів бюджетних коштів застосовують такі заходи впливу, як:

попередження про неналежне виконання бюджетного законодавства з вимогою щодо усунення порушення;

зупинення операцій з бюджетними коштами на рахунках, відкритих в органах Казначейства.

Так, за ініціативи органів Казначейства **зупинено** операцій з бюджетними коштами на рахунках розпорядників та одержувачів: у 2015 році – понад 1,0 тис випадків, у 2016 році майже у 900 випадках.

Зокрема, до найбільш суттєвих порушень, у разі виявлення яких зупинялись операції з бюджетними коштами, належать:

- подання недостовірних звітів та інформації про виконання бюджету;
- порушення порядку здійснення попередньої оплати за товари, роботи та послуги за рахунок бюджетних коштів (неподання у встановлені терміни підтвердних документів щодо проведеної оплати);
- наявність простроченої кредиторської та дебіторської заборгованостей.

У **2015** році Казначейством **попереджено** понад **11,0** тис. фактів порушень бюджетного законодавства, допущених розпорядниками та одержувачами коштів державного та місцевих бюджетів на загальну суму **3,7 млрд** грн.

У **2016** році Казначейством **попереджено** понад **12,0** тис. фактів порушень бюджетного законодавства, допущених розпорядниками та одержувачами коштів державного та місцевих бюджетів на загальну суму **5,1 млрд** грн, тобто спостерігається тенденція до збільшення.

До основних причин складання попереджень при реєстрації зобов'язань та фінансових зобов'язань належать:

- недотримання розпорядниками та одержувачами бюджетних коштів вимог щодо оформлення поданих документів (договорів, накладних, актів виконаних робіт);
- недотримання повноважень та обмежень (постанова КМУ №332), які вводяться законодавчими та іншими нормативно-правовими актами;
- надання до органів Казначейства бюджетних зобов'язань та фінансових зобов'язань з порушенням визначених строків (7-денний термін);
- порушення вимог законодавства щодо здійснення закупівель за державні кошти;

при прийнятті до виконання платіжних доручень:

- нецільове спрямування бюджетних коштів (невідповідність зазначеного коду економічної класифікації видатків економічній характеристиці платежу);

- неправильне оформлення платіжних доручень (зазначення невірних реквізитів);

- відсутність в обліку органів Казначейства відповідних бюджетних зобов'язань та фінансових зобов'язань.

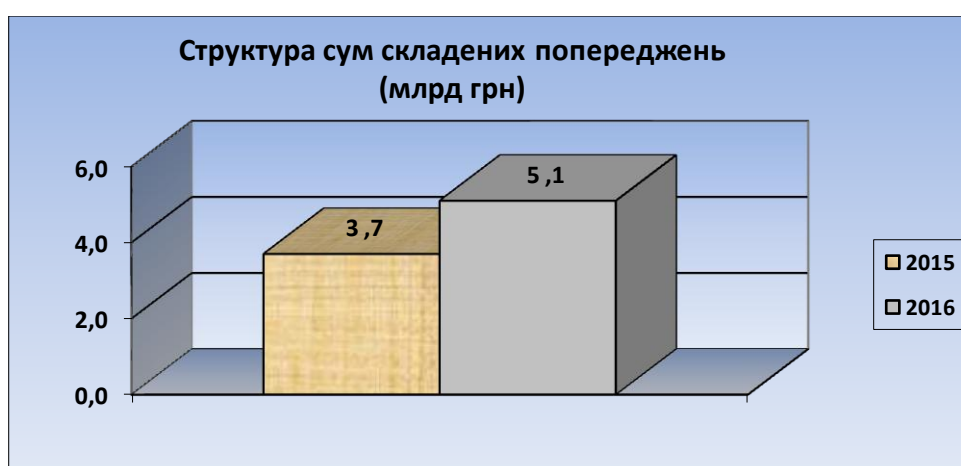
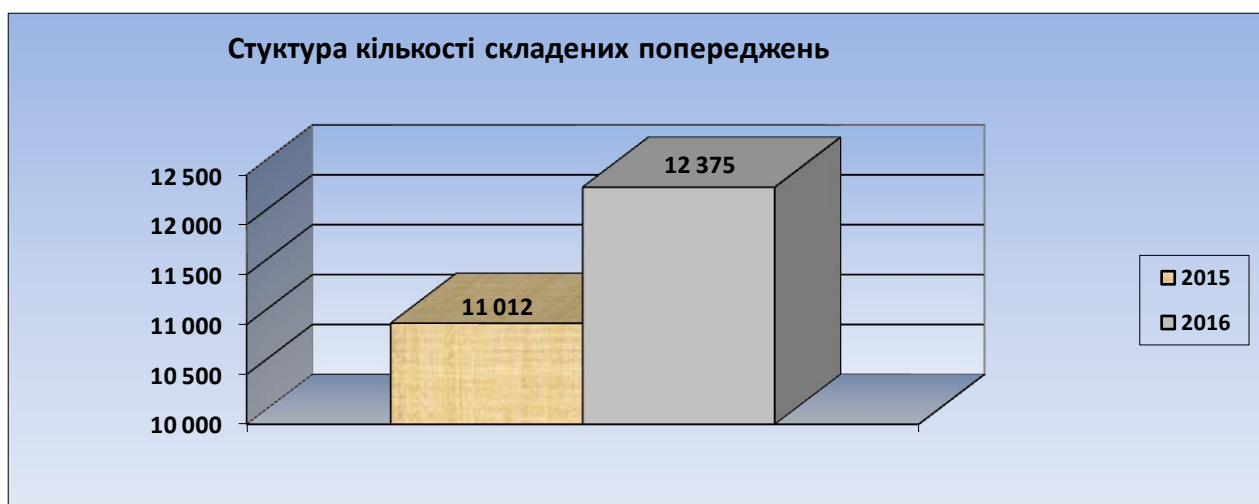
Зокрема, протягом минулого року, перевіркою первинних документів, що надані органам Казначейства бюджетними установами перед оплатою платіжних доручень, виявлено порушень бюджетного законодавства:

- по державному бюджету - в кількості **2,5 тис.** на загальну суму **1,6 млрд грн;**


- по місцевих бюджетах - в кількості **9,0 тис.** на загальну суму **3,3 млрд грн;**

- відмовлено у прийнятті до виконання - **822 платіжних доручень** по установах державного та місцевих бюджетів на загальну суму **0,2 млрд грн.**

Структура попереджень, наданих впродовж 2015 та 2016 років органами Казначейства

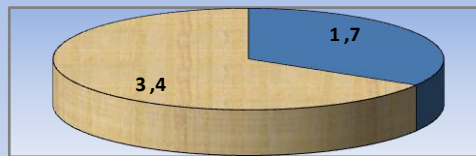


Структура загальної суми складених
впродовж 2015 року попереджень
(млрдгрн)



■ Державний бюджет ■ Місцеві бюджети

Структура загальної суми складених
впродовж 2016 року попереджень
(млрд грн)



■ Державний бюджет ■ Місцеві бюджети

ІХ. СТАН РОЗРАХУНКІВ ЗА БОРГОВИМИ ЗОБОВ'ЯЗАННЯМИ ДЕРЖАВИ

Станом на 01.01.2017 року *державний та гарантований державою борг України* становить **1 929,7** млрд грн або **71,0** млрд дол. США, у тому числі:

Державний борг України становить **1 650,8** млрд грн (**85,5%** від загальної суми державного та гарантованого державою боргу) або **60,7** млрд дол. США.

- державний зовнішній борг становить **980,2** млрд грн (**50,8%** від загальної суми державного та гарантованого державою боргу) або **36,0** млрд дол. США.
- державний внутрішній борг становить **670,6** млрд грн (**34,7%** від загальної суми державного та гарантованого державою боргу) або **24,7** млрд дол. США.

Гарантований державою борг України становить **278,9** млрд грн (**14,5%** від загальної суми державного та гарантованого державою боргу) або **10,3** млрд дол. США.

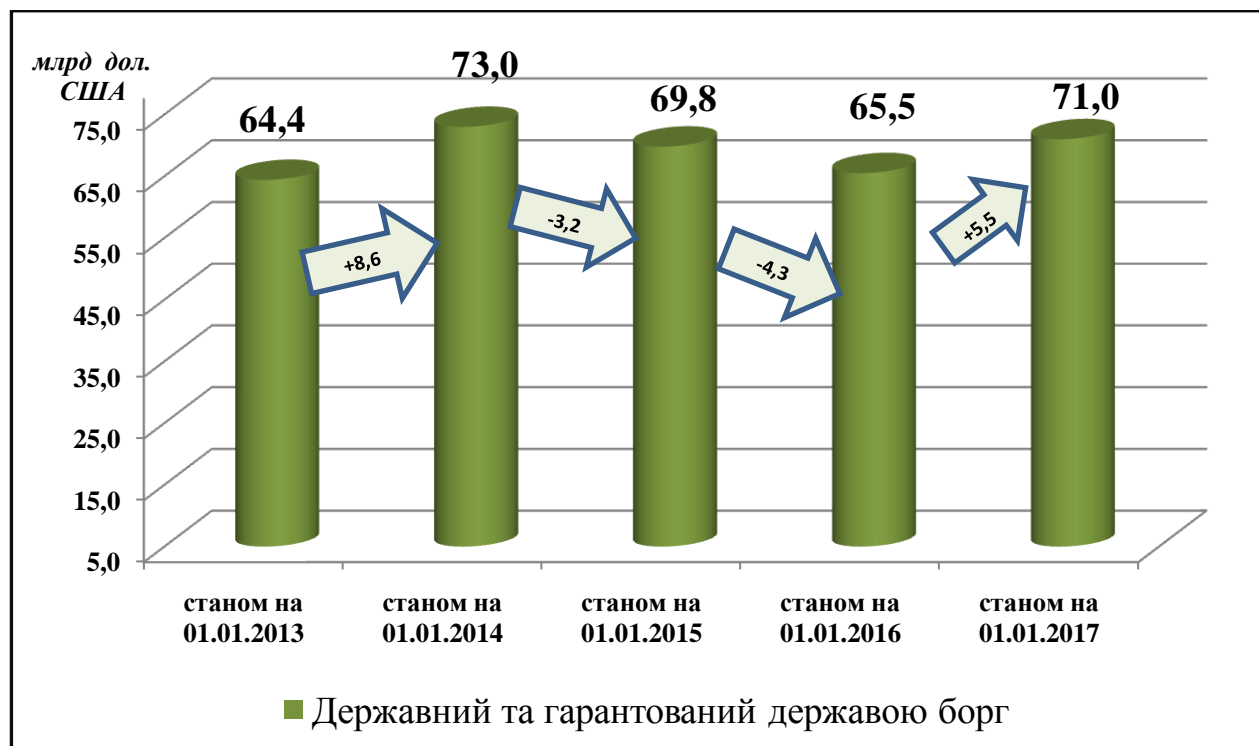
- гарантований державою зовнішній борг становить **259,8** млрд грн (**13,5%** від загальної суми державного та гарантованого державою боргу) або **9,6** млрд дол. США.
- гарантований державою внутрішній борг становить **19,1** млрд грн (**1,0%** від загальної суми державного та гарантованого державою боргу) або **0,7** млрд дол. США.

Стан державного та гарантованого державою боргу України

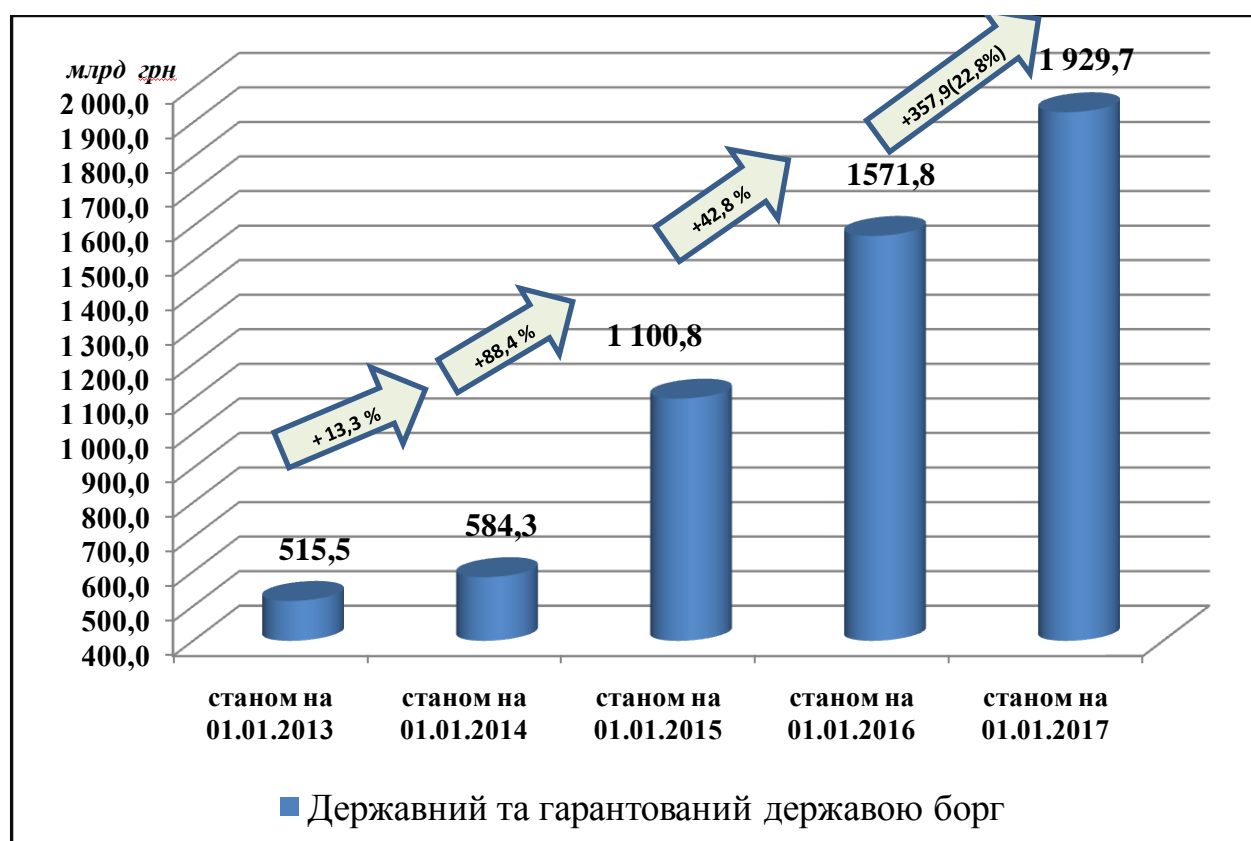
(млрд одиниць)

Показники	01.01.2013		01.01.2014		01.01.2015		01.01.2016		01.01.2017	
	дол. США	грн	дол. США	грн	дол. США	грн	дол. США	грн	дол. США	грн
<i>Державний борг у т.ч.:</i>	49,9	399,2	60,0	480,2	60,0	947,0	55,6	1 333,9	60,7	1 650,8
внутрішній	23,8	190,3	32,1	257,0	29,2	461,0	21,1	508,0	24,7	670,6
зовнішній	26,1	208,9	27,9	223,2	30,8	486,0	34,5	825,9	36,0	980,2
<i>Гарантований державою борг</i>	14,5	116,3	13,0	104,1	9,8	153,8	9,9	237,9	10,3	278,9
внутрішній	2,0	16,2	3,4	27,1	1,8	27,9	0,9	21,5	0,7	19,1
зовнішній	12,5	100,1	9,6	77,0	8,0	125,9	9,0	216,4	9,6	259,8
<i>Разом державний та гарантований державою борг</i>	64,4	515,5	73,0	584,3	69,8	1 100,8	65,5	1 571,8	71,0	1 929,7
внутрішній	25,8	206,5	35,5	284,1	31,0	488,9	22,0	529,5	25,4	689,7
зовнішній	38,6	309,0	37,5	300,2	38,8	611,9	43,5	1 042,3	45,6	1 240,0

**Динаміка державного та гарантованого
державою боргу України
(у дол. США)**



**Динаміка державного та гарантованого
державою боргу України (у гривнях)**



У порівнянні з 2015 роком (**1 571,8** млрд грн або **65,5** млрд дол. США) державний та гарантований державою борг збільшився на **357,9** млрд грн (на **5,5** млрд дол. США) або на **22,8** %.

Значне збільшення державного боргу України у гривневому еквіваленті відбулося за рахунок курсової різниці (курс долара США зріс по відношенню до гривні з **24,00** грн /дол.США, що був на початок 2016 року, до **27,19** грн/дол.США на кінець 2016 року).

Погашення державного боргу та сплата відсотків у 2016 році здійснювалися вчасно згідно з графіком Міністерства фінансів України.

Розписом асигнувань Державного бюджету України **передбачено видатків з обслуговування державного боргу** на 2016 рік у сумі **96,3** млрд грн, **фактично** видатки склали **95,8** млрд грн:

- по внутрішньому державному боргу – **62,6** млрд грн,
- по зовнішньому державному боргу – **33,2** млрд грн,

що на **0,5** млрд грн менше та становить **99,5** % від розпису.

У порівнянні з 2015 роком (**84,5** млрд грн) видатки з обслуговування державного боргу збільшились на **11,3** млрд грн або на **13,4** %.



ОБСЛУГОВУВАННЯ ДЕРЖАВНОГО БОРГУ

Показник	роки		(млрд грн) Відношення показників 2016 року до 2015 року, у відсотках
	2015	2016	
Всього:	84,5	95,8	+13,4%
Обслуговування внутрішнього державного боргу	57,7	62,6	+8,5%
Обслуговування зовнішнього державного боргу	26,8	33,2	+23,9%

Розписом фінансування Державного бюджету України на 2016 рік передбачено **погашення державного боргу** у сумі **154,2** млрд грн, **фактично** витрати склали **111,4** млрд грн, що на **42,8** млрд грн менше та становить **72,2** % від розпису. **У тому числі**, погашення:

- **внутрішнього державного боргу** при плані **121,3** млрд грн фактично становить **102,4** млрд грн, що на **18,9** млрд грн менше та становить **84,4** % від розпису,

- **зовнішнього державного боргу** при плані **32,9** млрд грн фактично становить **9,0** млрд грн, що на **23,9** млрд грн менше та становить **27,4** % від розпису.

У порівнянні з 2015 роком (**416,6** млрд грн) витрати з погашення державного боргу **зменшились** на **305,2** млрд грн або на **73,3** %.



ПОГАШЕННЯ ДЕРЖАВНОГО БОРГУ

(млрд грн)

Показник	роки		Відношення показників 2016 року до 2015 року, у відсотках
	2015	2016	
Всього:	416,6	111,4	-73,3%
Погашення внутрішнього державного боргу	91,2	102,4	+12,3%
Погашення зовнішнього державного боргу	325,4	9,0	-97,2%

Державні запозичення передбачено розписом фінансування Державного бюджету України на 2016 рік у сумі **358,3** млрд грн, фактично державні запозичення склали **307,7** млрд грн:

- **внутрішні державні запозичення** – **246,4** млрд грн,
- **зовнішні державні запозичення** – **61,3** млрд гривень.

У порівнянні з 2015 роком (**514,1** млрд грн) державні запозичення зменшилися на **206,4** млрд грн або на **40,1** %.



ДЕРЖАВНІ ЗАПОЗИЧЕННЯ

(млрд грн)

Показник	роки		Відношення показників 2016 року до 2015 року, у відсотках
	2015	2016	
Всього:	514,1	307,7	-40,1%
Внутрішні державні запозичення	99,0	246,4	в 2,5 раз
Зовнішні державні запозичення	415,1	61,3	-85,2%

X. ПОЗИКИ З ЄДИНОГО КАЗНАЧЕЙСЬКОГО РАХУНКУ

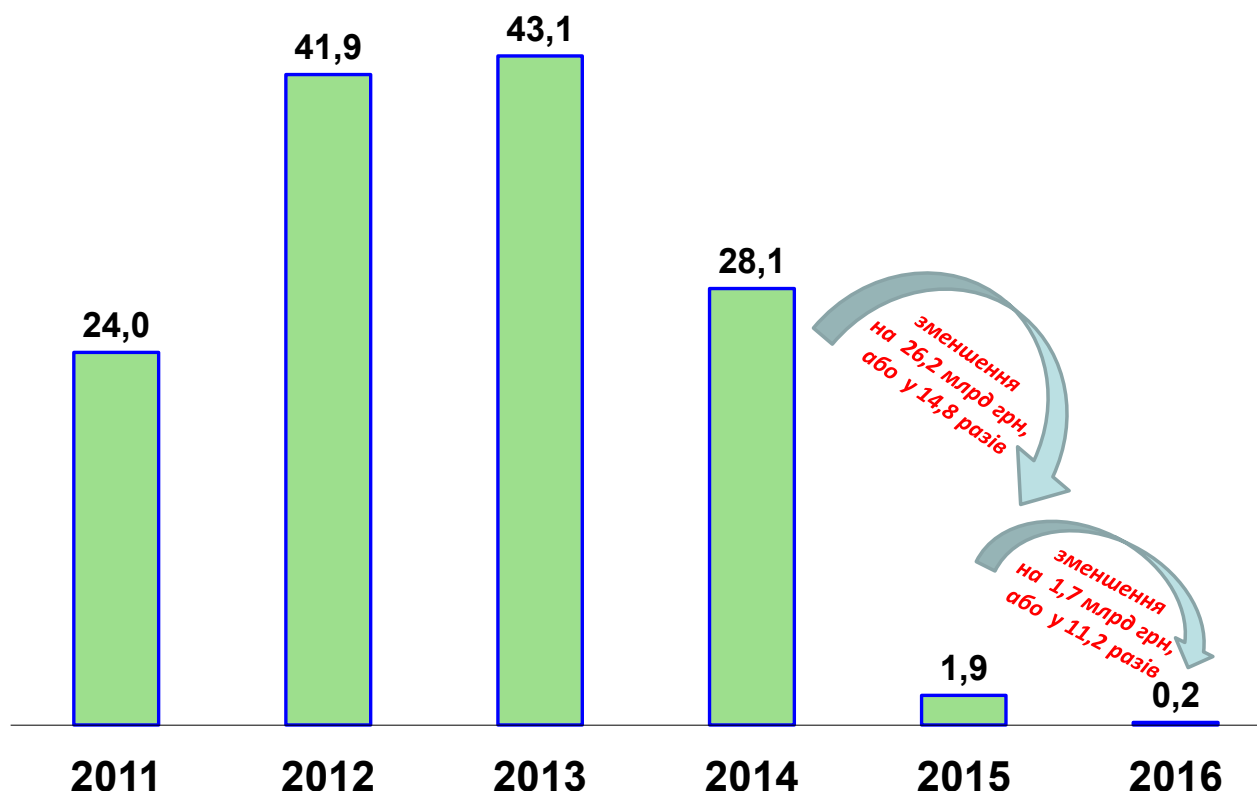
Казначейство України має право залучати кошти єдиного казначейського рахунку для покриття тимчасових касових розривів місцевих бюджетів та Пенсійного фонду України шляхом **надання позик**.

Кількість позик наданих місцевим бюджетам з ЄКР у 2011-2016 роках

Період	Надано позик, млрд грн	Кількість наданих позик				
		Всього	в тому числі :			
			Обласний бюджет	Міський бюджет	Районний (районний у містах) бюджет	Селищний (сільський) бюджет
2011	24,0	25 834	28	3 633	4 813	17 360
2012	41,9	32 517	45	5 733	8 515	18 224
2013	43,1	31 059	59	5 406	8 935	16 659
2014	28,1	20 007	4	3 057	6 392	10 554
2015	1,9	2 199		296	1 287	616
2016	0,17	347		50	119	178

Якщо за **2015** рік було надано таких позик на загальну суму **1,9** млрд грн то вже у **2016** році місцевим бюджетам було надано позик на суму **0,17** млрд грн, або у **11,2 рази** менше порівняно з попереднім роком.

Обсяги наданих позик на покриття тимчасових касових розривів місцевим бюджетам за рахунок коштів ЄКР протягом 2011-2016 років, млрд грн



Однією з найбільшою проблемою для ЄКР є заборгованість Пенсійного фонду за позиками на покриття тимчасових касових розривів.

Заборгованість Пенсійного фонду України за позиками, наданими за рахунок коштів ЄКР у 2007-2016 роках, млрд грн

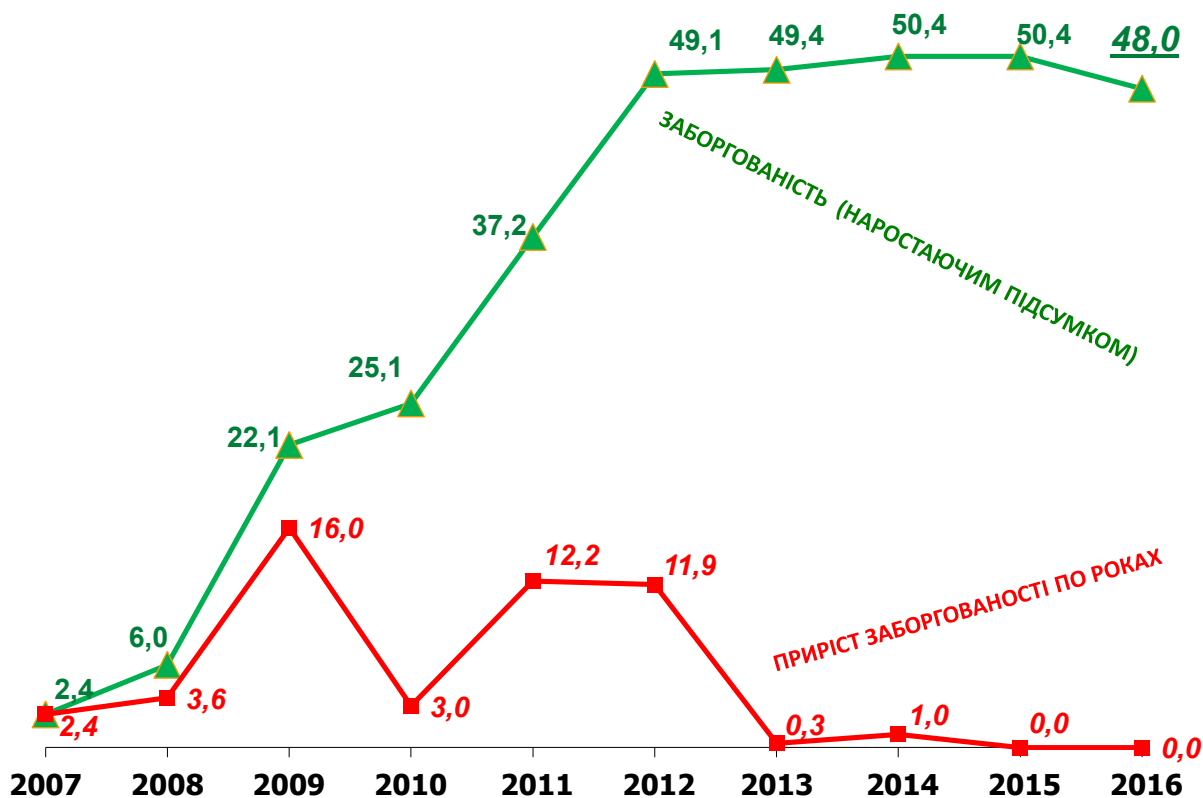
Рік	Надано	Погашено	Непогашена позик	в т.ч. списано	Заборгованість (наростаючим підсумком)
2007	15,35	12,94	2,41		2,41
2008	22,53	18,91	3,62		6,03
2009	36,56	20,53	16,04		22,07
2010	45,12	42,09	3,03	4,85	25,09
2011	43,38	31,24	12,14	0,21	37,24

2012	45,06	33,18	11,89		49,12
2013	37,29	36,98	0,31		49,43
2014	39,17	38,20	0,97		50,40
2015	38,46	38,46			50,40
2016		2,35	-2,35		48,05

До 2007 року Пенсійний фонд брав позики на покриття свого дефіциту, однак вчасно їх погашав і не мав заборгованості перед ЄКР за непогашеними позиками. Починаючи з 2007 року Фонд щороку нарощував заборгованість перед ЄКР за непогашеними позиками. Якщо станом на **01.01.2008** заборгованість Фонду була **2,4** млрд грн, то станом на **01.01.2017** року вона склала **48** млрд гривень. **Найбільші суми заборгованості виникли у 2009, 2011 і 2012 роках. Заборгованість за ці три роки складає 40,0 млрд грн або 83,2% всієї заборгованості, що виникла за 2007-2014 роки.**

Слід відмітити, що за 2015 та 2016 роки вдалось не тільки зупинити ріст заборгованості, а навіть **зменшити її на 2,35 млрд грн у 2016 році**. На даний момент заборгованість Пенсійного фонду становить **48,0** млрд грн

Дані щодо стану позик на покриття тимчасових касових розривів Пенсійного фонду України, пов'язаних з виплатою пенсій, за рахунок коштів ЄКР у 2007-2016 роках (станом на 01.01.2017 року, млрд грн)

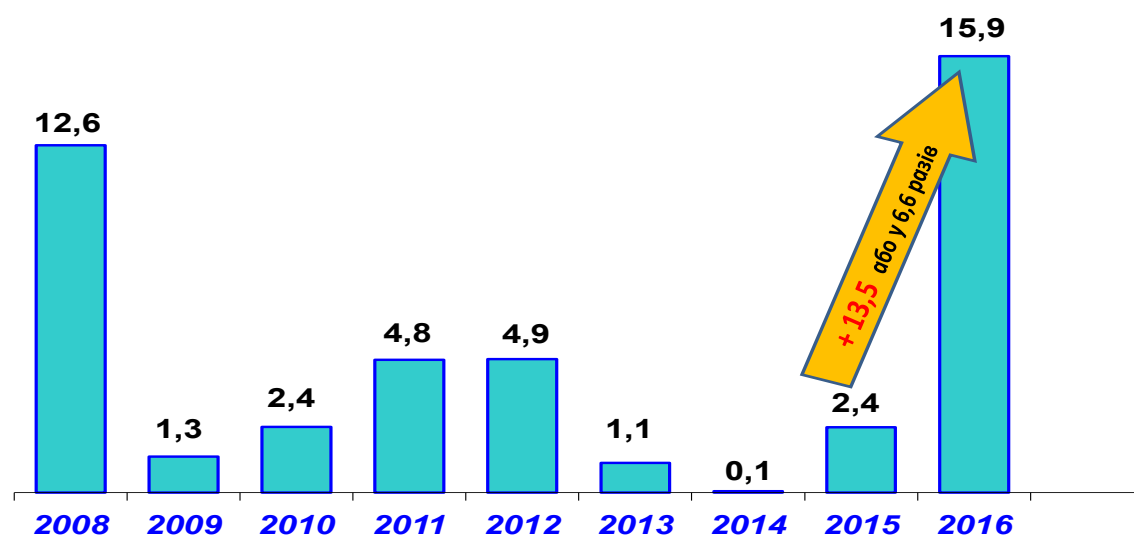


ХІ. РОЗМІЩЕННЯ ТИМЧАСОВО ВІЛЬНИХ ЗАЛИШКІВ КОШТІВ МІСЦЕВИХ БЮДЖЕТІВ ТА НАВЧАЛЬНИХ ЗАКЛАДІВ НА ДЕПОЗИТНИХ РАХУНКАХ В УСТАНОВАХ БАНКУ

У 2016 році місцевими бюджетами було розміщено в державних банках **15,9** млрд грн, що на **13,5** млрд грн або у **6,6 разів більше** в порівнянні з минулим роком. Як у **2015**, так і у **2016** році кошти місцевих бюджетів були **повністю повернені** з банків на **ЄКР**.

Дохід від розміщення місцевими бюджетами коштів на депозитних рахунках склав 1,4 млрд грн

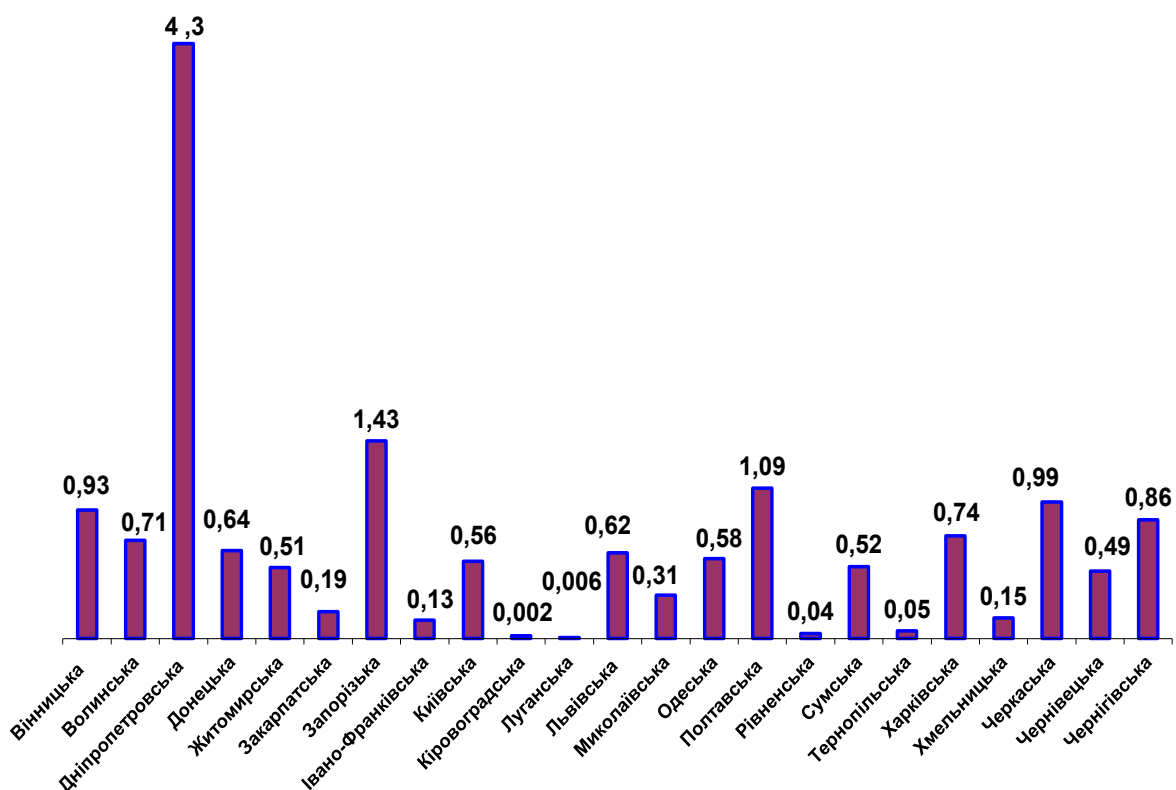
Інформація щодо розміщення коштів місцевих бюджетів на вкладних (депозитних) рахунках в установах банків за 2008-2016 роки, млрд грн



Більш, ніж чверть від усіх розміщених коштів припадає на місцеві бюджети **Дніпропетровської області**, або **4,3** млрд гривень.

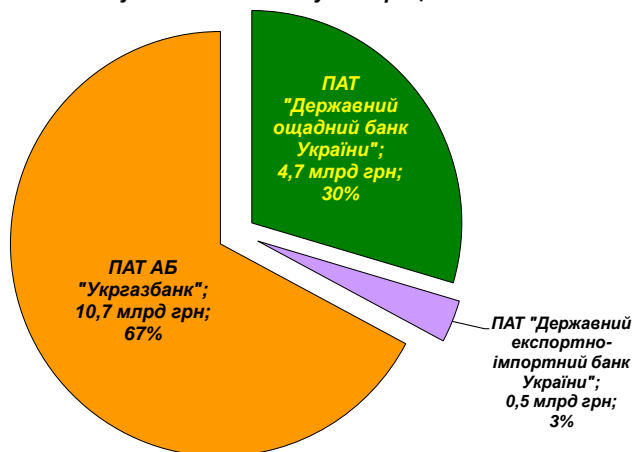
Значні суми коштів на депозити в банках розміщали також бюджети наступних областей: **Запорізької** - **1,4** млрд грн, **Полтавської** – **1,1** млрд грн, **Черкаської** - **0,99** млрд грн, та **Вінницької** – **0,9** млрд гривень.

Інформація щодо розміщення коштів місцевих бюджетів на вкладних (депозитних) рахунках в установах банків у 2016 році, млрд грн (у розрізі областей)



В зазначеному секторі банківських послуг у 2016 році найактивнішим та з найвигіднішими умовами щодо розміщення депозитних коштів виявився **ПАТ АБ "Укргазбанк"**, в якому місцевими бюджетами протягом року було розміщено **10,7** млрд грн, або **67 %** від усіх депозитів.

Обсяг та питома вага коштів, розміщених місцевими бюджетами на вкладних (депозитних) рахунках в установах банків у 2016 році




З кожним роком набуває розвитку механізм розміщення коштів на депозитних рахунках в **держаних банках вищими і професійно-технічними навчальними закладами.**

У 2016 році вищими і професійно-технічними навчальними закладами було розміщено **1,53** млрд грн і отриманий ними дохід від цих операцій склав **0,15** млрд гривень.

Сума неповернутих з допитів коштів становить **0,035** млрд грн – це кошти розміщені в банках, що були визнані Національним банком України неплатоспроможними.

Інформація щодо розміщення коштів вищими і професійно-технічними навчальними закладами на вкладних (депозитних) рахунках в установах банків у 2015 - 2016 роках, млрд грн



На сьогодні Казначейство здійснює касове обслуговування розпорядників коштів та інших клієнтів **за безготівковими** розрахунками.

Питання **готівкових розрахунків** у бюджетному секторі реалізується через **оплату готівкою чеків органів Казначейства**.

Кожні 3 роки, на виконання постанови Кабінету Міністрів України від 01.03.2001 №200 "Деякі питання касового виконання Державного бюджету України", Казначейством проводиться конкурс з визначення банків України, які залучатимуться до касового обслуговування з метою оплати готівкою чеків органів Казначейства.

За результатами Конкурсу, проведеного у 2014 році, **на 2015-2017 роки** були уповноважені **8 банків**:

ПАТ "Державний ощадний банк України"

ПАТ "Державний експортно-імпортний банк України"

ПАТ КБ "ПРИВАТБАНК"

ПАТ АК "УКРГАЗБАНК"

ПАТ "МЕГАБАНК"

ПАТ "ІМЕКСБАНК"

ПАТ АБ "ПІВДЕННИЙ"

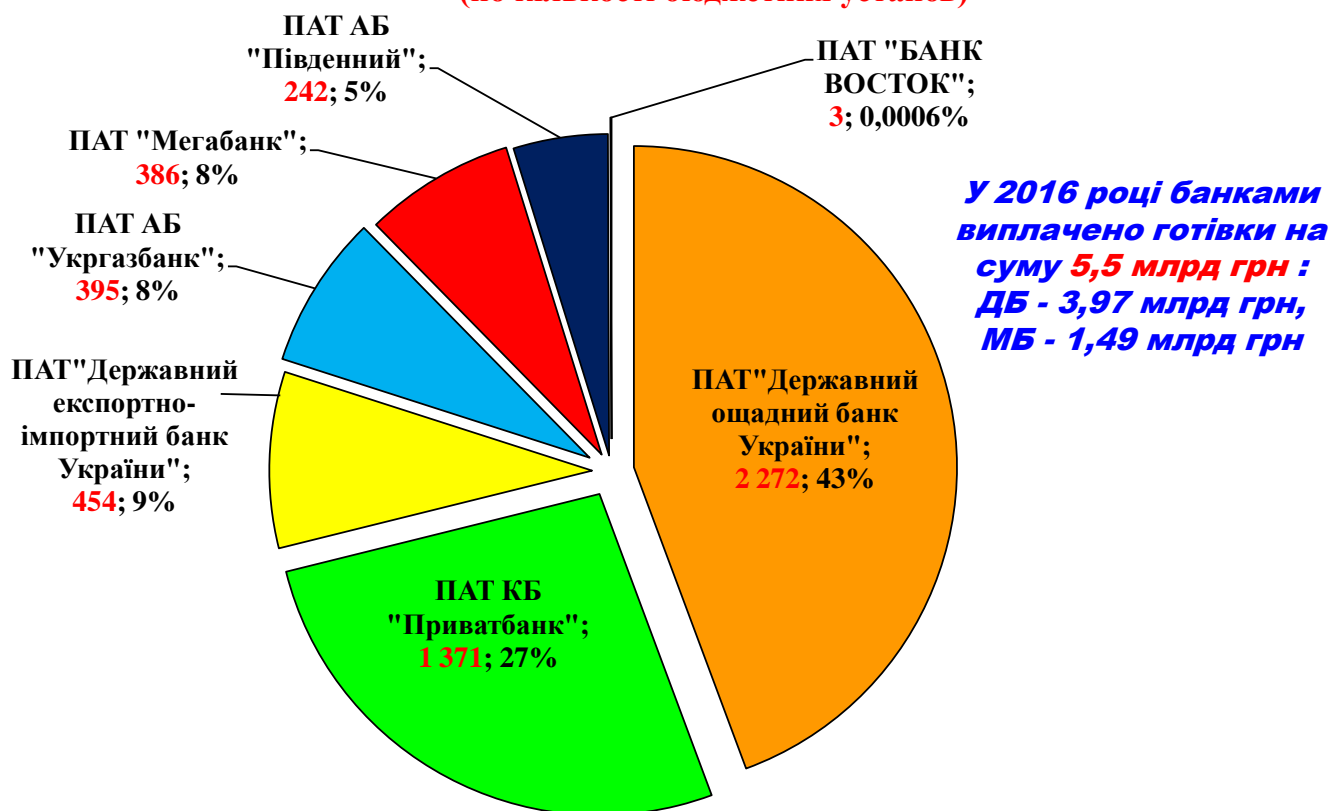
ПАТ "БАНК ВОСТОК"

На сьогодні реально працюють **7 банків** (за виключенням ПАТ "ІМЕКСБАНК")

Протягом 2016 року касове обслуговування щодо оплати готівкою чеків органів Казначейства здійснювалось по **5 123** бюджетних установах (по державному бюджету – **1215** бюджетних установ, по місцевих бюджетах – **3908**) та відповідно виплачено уповноваженими банками готівки на суму **5,5** млрд. грн. (державний бюджет – **3,97** млрд. грн., місцеві бюджети - **1,49** млрд. гривень)

В зазначеному секторі банківських послуг найактивнішими є **ПАТ "Державний ощадний банк України"**, який обслуговує **2272** бюджетні установи, або **43 %**, та **ПАТ КБ "ПРИВАТБАНК"**, який обслуговує **1371** бюджетну установу, або **27%**.

**Питома вага банків, щодо касового обслуговування бюджетних установ з виплати готівки за чеками органів Казначейства у 2016 році
(по кількості бюджетних установ)**



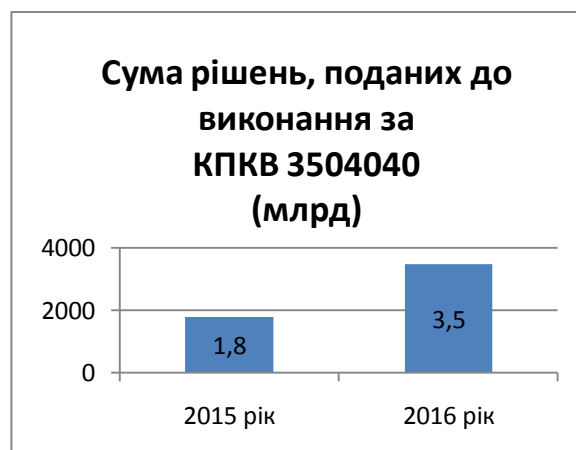
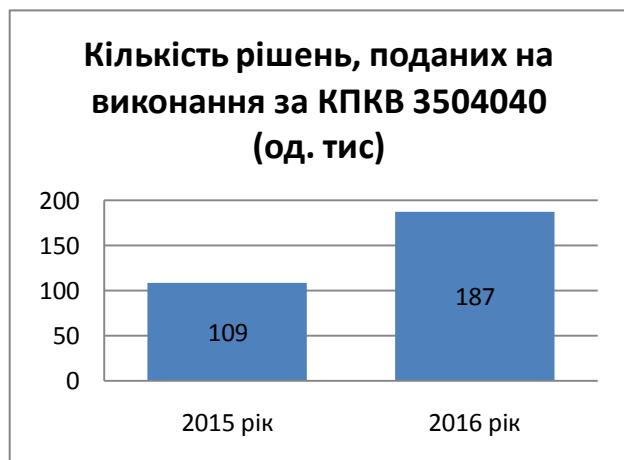
XII. ВИКОНАННЯ СУДОВИХ РІШЕНЬ ОРГАНАМИ КАЗНАЧЕЙСТВА

Відповідно до вимог Порядку виконання рішень про стягнення коштів державного та місцевих бюджетів або боржників, затвердженого постановою Кабінету Міністрів України від 03.08.2011 № 845, Казначейство здійснює виконання рішень про стягнення коштів державного та місцевих бюджетів або боржників, прийнятих судами, зокрема:

За КПКВ 3504040 «Заходи щодо виконання рішень суду, що гарантовані державою»

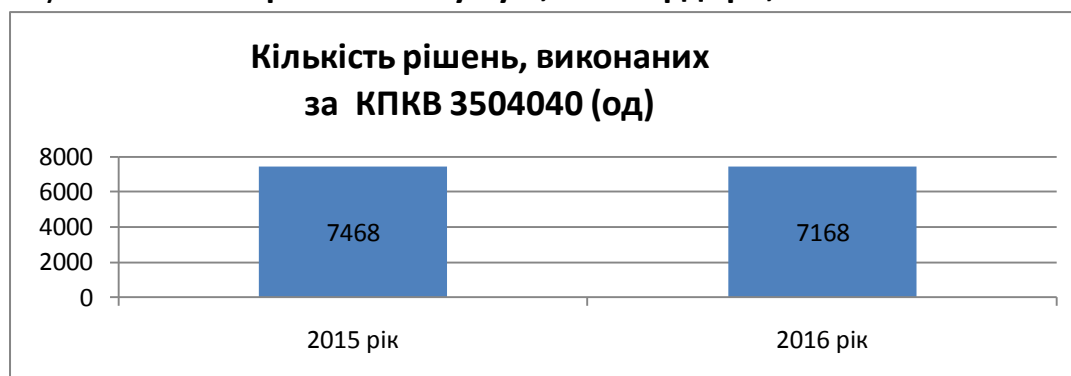
станом на 01.01.2016 у Казначействі обліковувалось **109 тисяч рішень на суму 1,8 млрд грн;**

станом на 01.01.2017 у Казначействі обліковувалось **187 тисяч рішень на суму 3,5 млрд грн.**



Виконано:

- у 2015 році - **7 468 рішень на суму 0,145 млрд грн;**
- у 2016 - **7 168 рішень на суму 0,145 млрд грн;**



За КПКВ 3504030 «Відшкодування шкоди, завданої громадянинуві незаконними діями органів дізнання, досудового слідства, прокуратури і суду, відшкодування громадянинуві вартості конфіскованого та безхазяйного майна стягнутого в дохід держави, відшкодування шкоди, завданої фізичній чи юридичній особі незаконними рішеннями, діями чи бездіяльністю органів державної влади, їх посадових і службових осіб»

- станом на 01.01.2016 у Казначействі обліковувалось **69 рішень на суму 0,004 млрд грн;**

- станом на 01.01.2017 у Казначействі обліковувалось **119 рішень на суму 0,027 млрд грн.**

Виконано:

- у 2015 році **211 рішень на суму 0,018 млрд грн;**

- у 2016 році **190 рішень на суму 0,018 млрд грн;**

Крім того, відповідно до Порядку виконання рішень про стягнення коштів державного та місцевих бюджетів або боржників, затвердженого постановою Кабінету Міністрів України від 03.08.2011 № 845, Казначейством протягом 2016 року здійснено бюджетне відшкодування податку на додану вартість та пені, нарахованої на заборгованість державного бюджету з відшкодування такого податку, митних платежів за 213 судовими рішеннями на загальну суму 0,223 млн гривень.

Інформація відносно кількості судових справ, учасниками яких є Казначейство та територіальні органи Казначейства:

рік	Кількість позовів (од)
2015	1737
2016	2335

XIII. ІННОВАЦІЙНІ ПРОЕКТИ КАЗНАЧЕЙСТВА

Система дистанційного обслуговування (СДО) клієнтів «Клієнт Казначейства – Казначейство»

В 2016 році Казначейство запропонувало для своїх клієнтів інноваційний додатковий сервіс дистанційного обслуговування клієнтів через програмно-технічний комплекс «Клієнт Казначейства – Казначейство» з розширеними функціональними можливостями

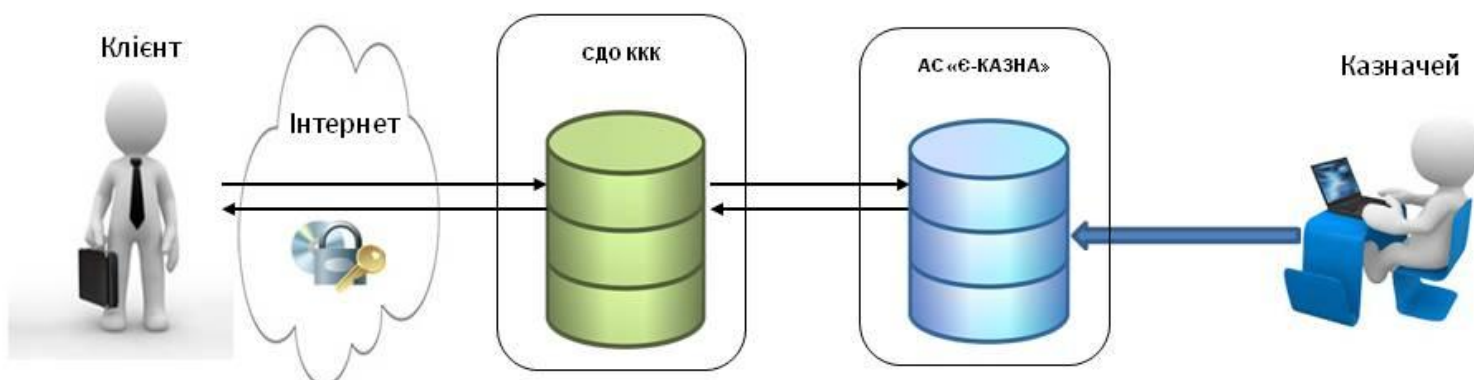
Державна казначейська служба України

www.treasury.gov.ua

Обслуговування клієнта за класичною схемою



Обслуговування клієнта через СДО



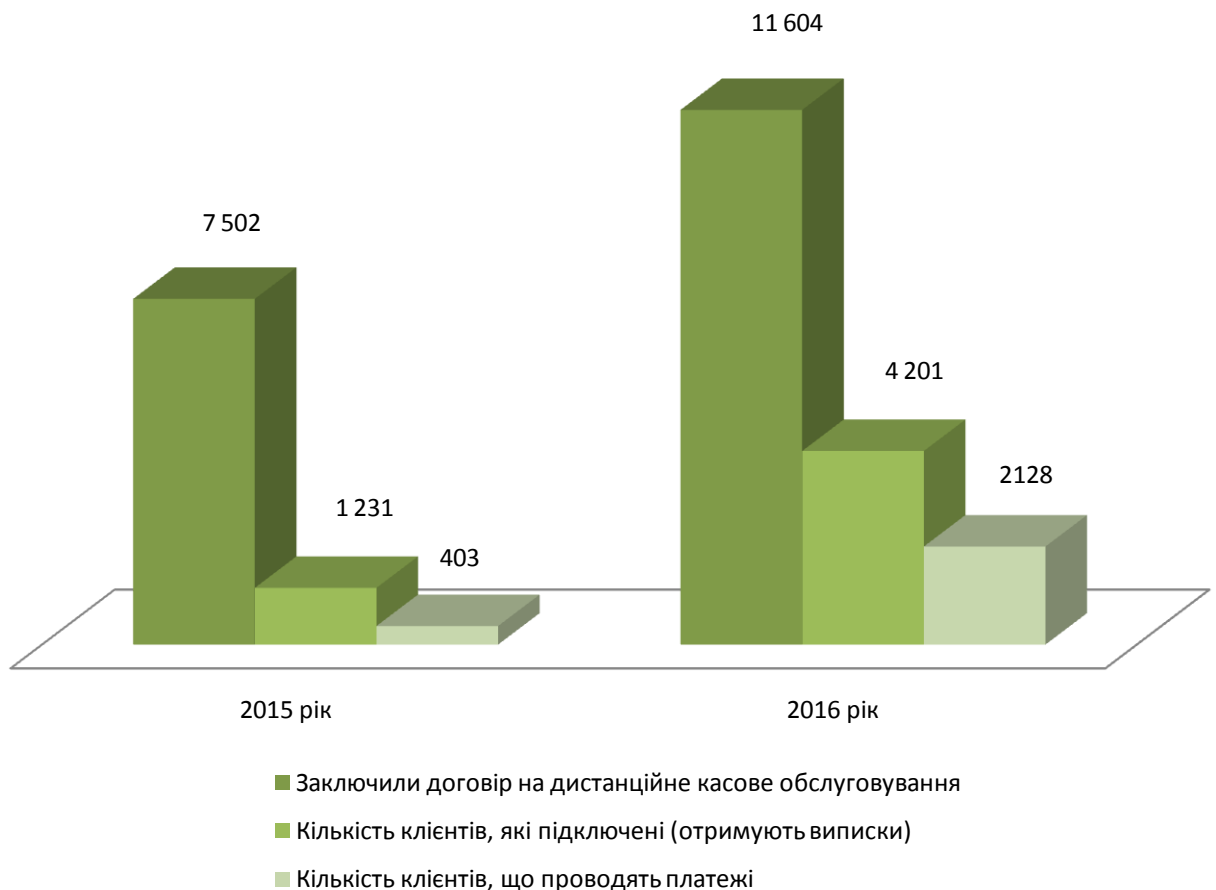
✓ введено в дію розширені функціональні можливості ПТК «Клієнт Казначейства – Казначейство» в частині отримання та передачі документів щодо

планових показників, передачу розподілів відкритих асигнувань, завантаження інформації щодо бюджетних зобов'язань, бюджетних фінансових зобов'язань та підтвердних документів до них. Що дозволило:

- ✓ зменшити витрати на доставку документів до Казначейства;
- ✓ відмовитись від потоку вхідних і вихідних паперових документів;
- ✓ прискорити обробку інформації;
- ✓ зменшити кількість технічних помилок у документах.

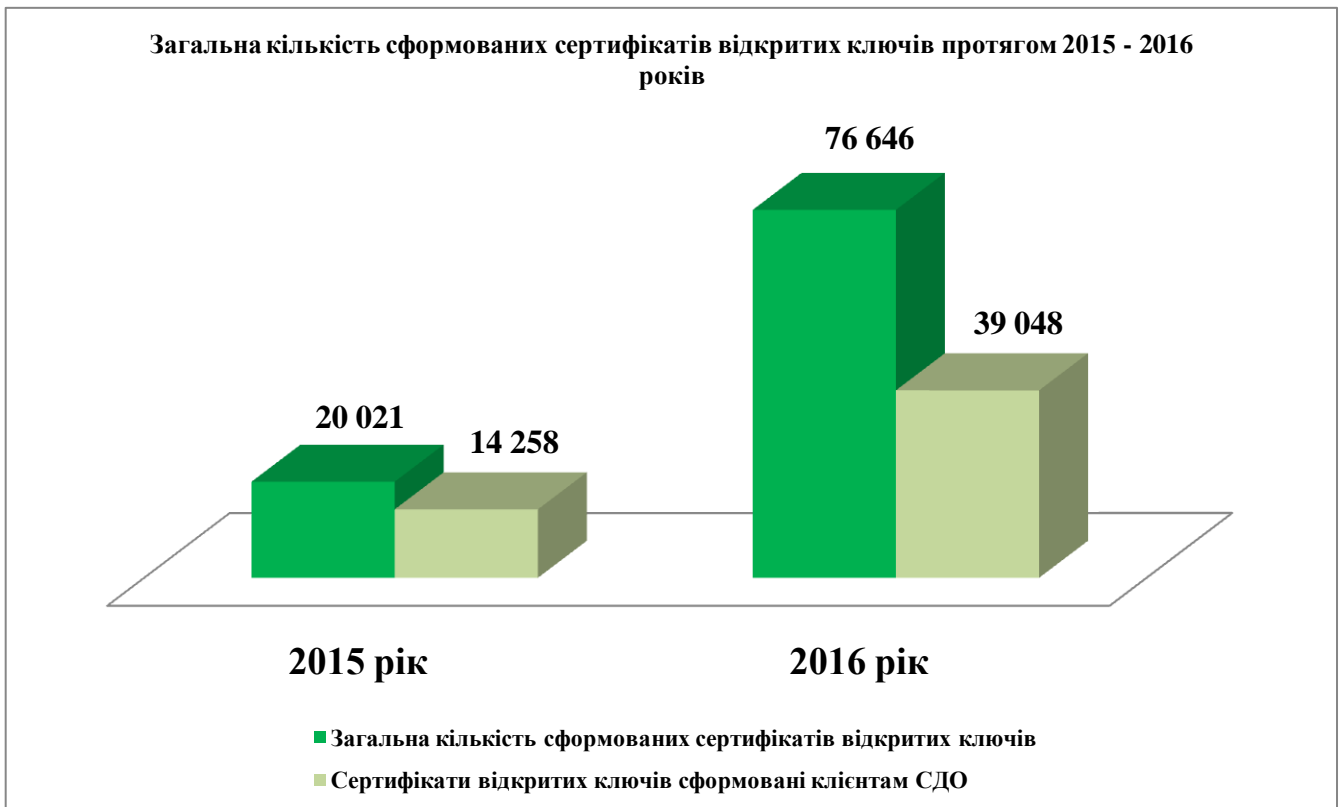
Кількість клієнтів, які станом на 01.01.2017 року уклали договір на підключення до системи дистанційного обслуговування становить **11 604 тисяч**.

Інформація щодо підключення клієнтів до системи дистанційного касового обслуговування у 2015 - 2016 роках



Застосування електронного цифрового підпису

Акредитованим центром сертифікації ключів Державної казначейської служби України (далі - АЦСК ДКСУ) укладено **10 320 договорів** про надання послуг електронного цифрового підпису та сформовано підписувачам **76 646 сертифікатів**.



Послуги електронного цифрового підпису надаються:

- ✓ в рамках Системи дистанційного обслуговування клієнтів,
- ✓ в рамках взаємодії Міністерства фінансів України, органів Державної казначейської служби України та установ, які здійснюють виплати пільг, субсидій, інших соціальних виплат, що визначено Постановою Кабінету Міністрів України від 18 лютого 2016 року №151.
- ✓ надання послуг електронного цифрового підпису суб'єктам декларування, відповідно до розпорядження Кабінету Міністрів України від 24 лютого 2016 року №145-р.
- ✓ ключі, які видані АЦСК ДКСУ для роботи в системі електронної взаємодії органів державної влади та системі електронних державних закупівель.

Запровадження програмно-цільового методу складання та виконання місцевих бюджетів

У 2016 році в повному обсязі забезпечено впровадження програмно-цільового методу в бюджетному процесі на рівні місцевих бюджетів, які мають взаємовідносини з державним бюджетом, відповідно до встановлених термінів, визначених у пункті 18 Прикінцевих та перехідних положень Бюджетного кодексу України.

Складовими програмно-цільового методу є бюджетні програми, відповідальні виконавці бюджетних програм, паспорти бюджетних програм та результативні показники їх виконання.

Зокрема, паспорт бюджетної програми визначає мету, завдання, напрями діяльності та результативні показники бюджетної програми. Що забезпечує:

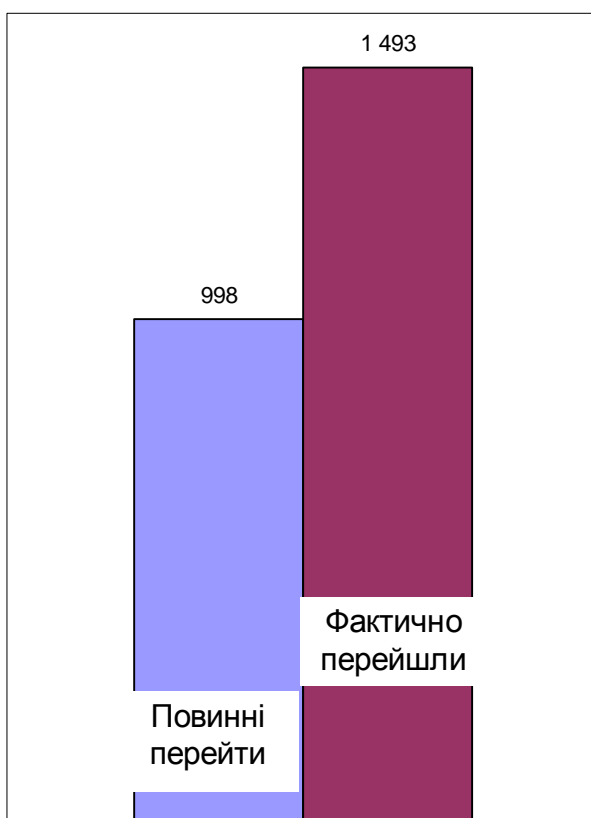
- прозорість бюджетного процесу, чітке визначення цілей і завдань, на досягнення яких витрачаються бюджетні кошти, підвищення рівня контролю за результатами виконання бюджетних програм;

здійснення за результатами виконання бюджету оцінки діяльності учасників бюджетного процесу щодо досягнення поставлених цілей та виконання завдань, а також проведення аналізу причин неефективного виконання бюджетних програм;

- посилення відповідальності головного розпорядника бюджетних коштів та упорядкування організації його діяльності щодо формування і виконання бюджетних програм.

- планування бюджету на плановий та наступні два бюджетні періоди – середньострокове бюджетування.

Кількість місцевих бюджетів, що переведені на роціпрограмно-цільовий метод у 2017 році



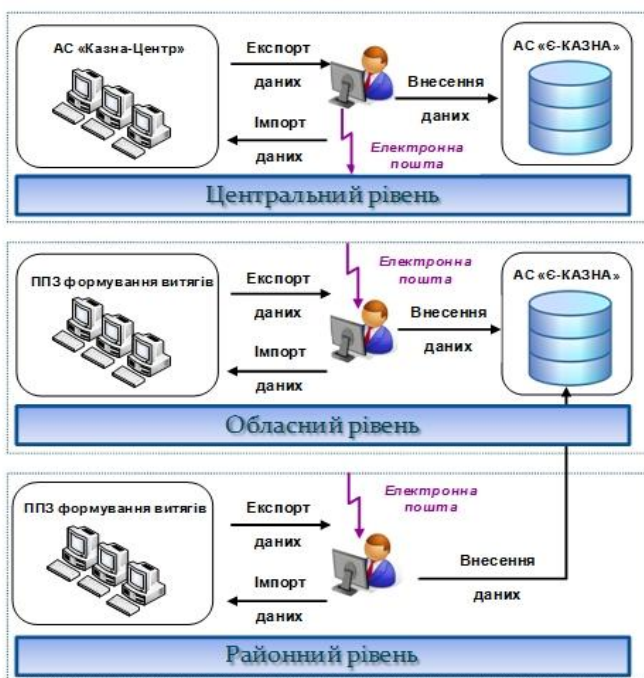
**Інформація
щодо місцевих бюджетів, які перейшли з 01.01.2017 на обслуговування за програмно-
цільовим методом**

№ п/п	Область	Загальна кількість місцевих бюджетів			Кількість місцевих бюджетів, які перейшли з 01.01.2017 на ПЦМ	
		Всього	у тому числі		Всього	у тому числі ОТГ
			обласні, міст обласного значення, районні, ОТГ	ОТГ		
1	Вінницька	689	55	21	579	21
2	Волинська	384	36	15	35	14
3	Дніпропетровська	326	69	34	70	34
4	Донецька	246	33	6	13	4
5	Житомирська	478	60	32	61	32
6	Закарпатська	345	22	3	22	3
7	Запорізька	286	42	16	42	16
8	Івано-Франківська	482	32	11	37	11
9	Київська	681	40	2	40	2
10	Кіровоградська	428	31	5	31	5
11	Луганська	198	19	3		
12	Львівська	667	52	22	55	22
13	Миколаївська	281	44	19	44	19
14	Одеська	478	45	11	45	11
15	Полтавська	482	50	18	53	18
16	Рівненська	333	39	18	39	18
17	Сумська	385	40	14	40	14
18	Тернопільська	463	58	36	58	36
19	Харківська	473	39	4	39	4
20	Херсонська	289	35	12	35	12
21	Хмельницька	403	51	26	53	26
22	Черкаська	559	33	6	28	4
23	Чернівецька	243	30	16	30	16
24	Чернігівська	501	42	16	43	16
25	м. Київ	1	1		1	
Всього		10 101	998	366	1 493	358

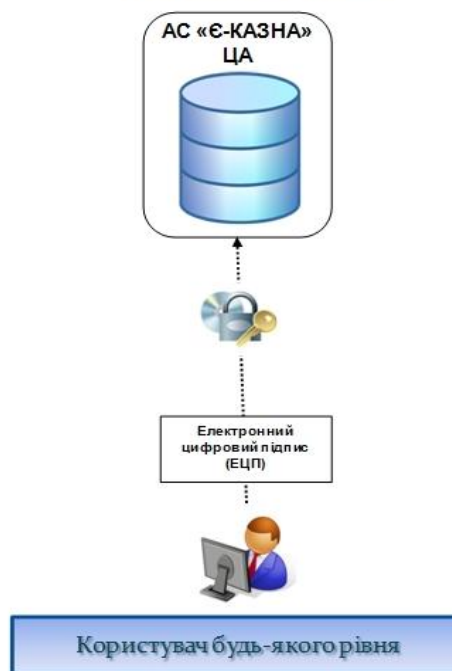
Реалізація проекту централізації державного бюджету за видатками

Порівняльна схема обслуговування Державного бюджету за видатками

• ДО централізації



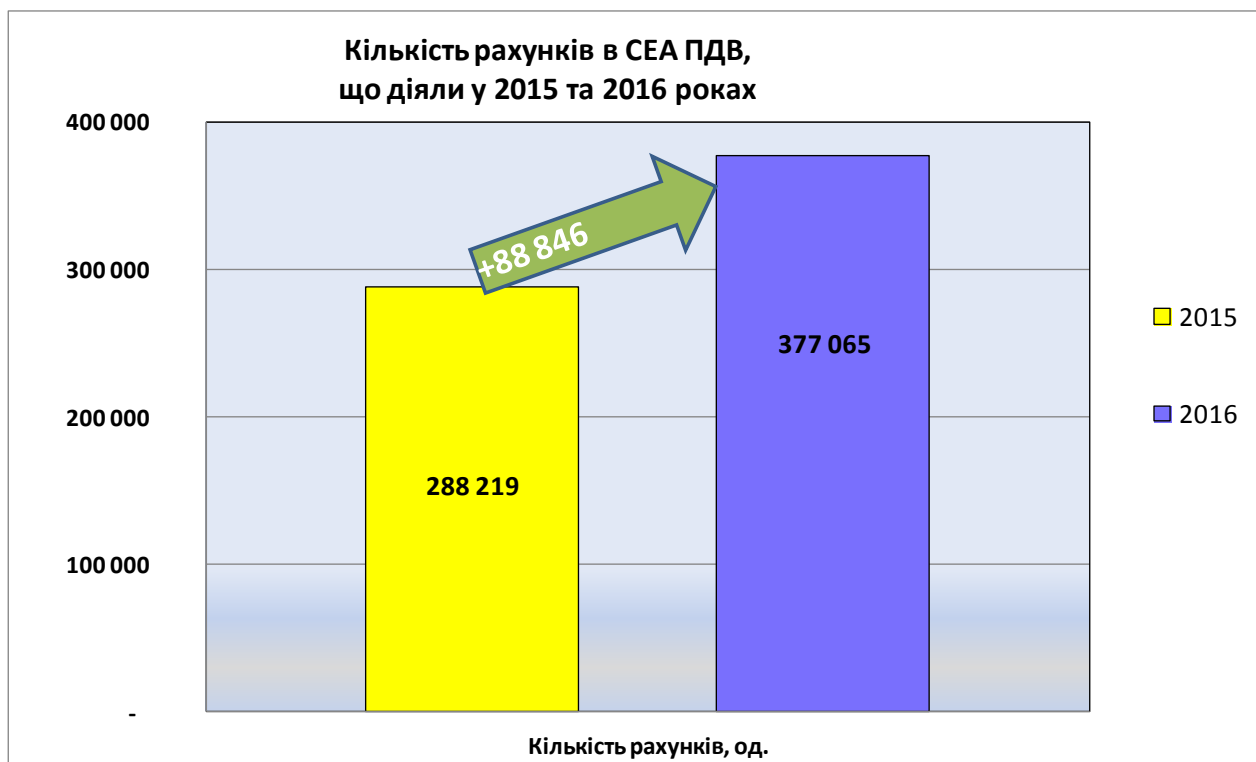
• ПІСЛЯ централізації



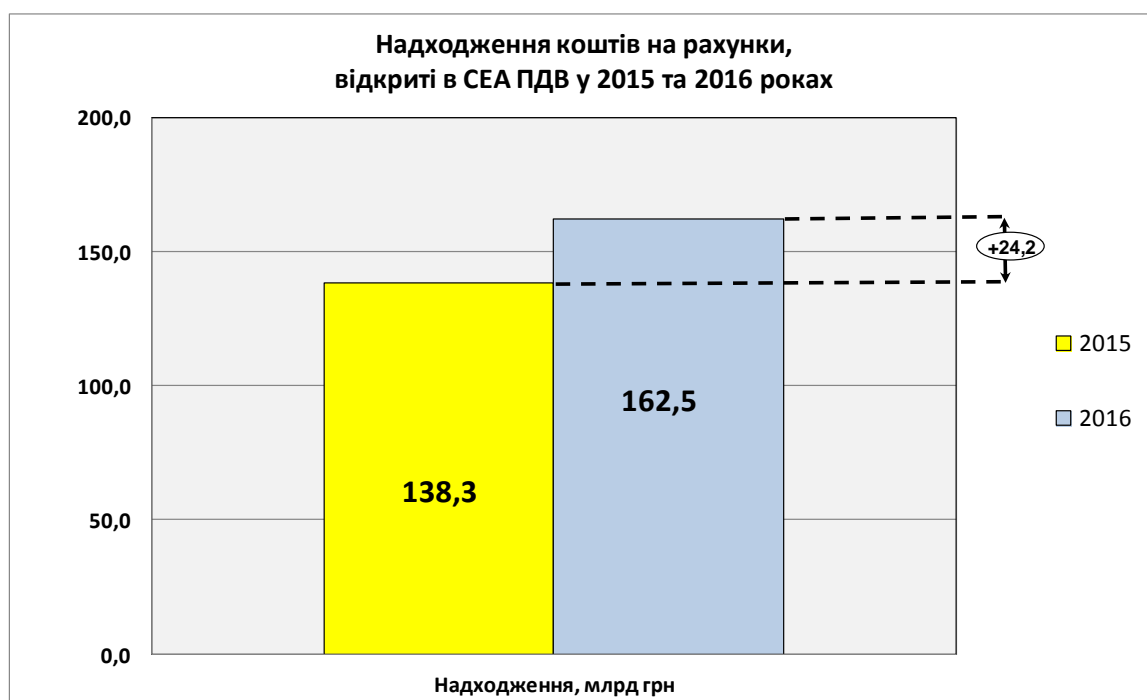
Переваги, які досягнуті:

- ✓ Консолідація на рівні центру обробки даних Казначейства інформації щодо виконання державного бюджету за видатками.
- ✓ Прискорення доступу до консолідованої інформації (відсутня потреба консолідації інформації з обласного рівня).
- ✓ Зменшення вартості обслуговування інформаційних ресурсів (відсутня потреба в обслуговуванні, підтримці додаткових серверних майданчиків);
- ✓ Розвиток єдиного центру обробки даних забезпечує економію державних фінансових ресурсів.
- ✓ Можливість оперативного прийняття управлінських рішень в режимі реального часу.

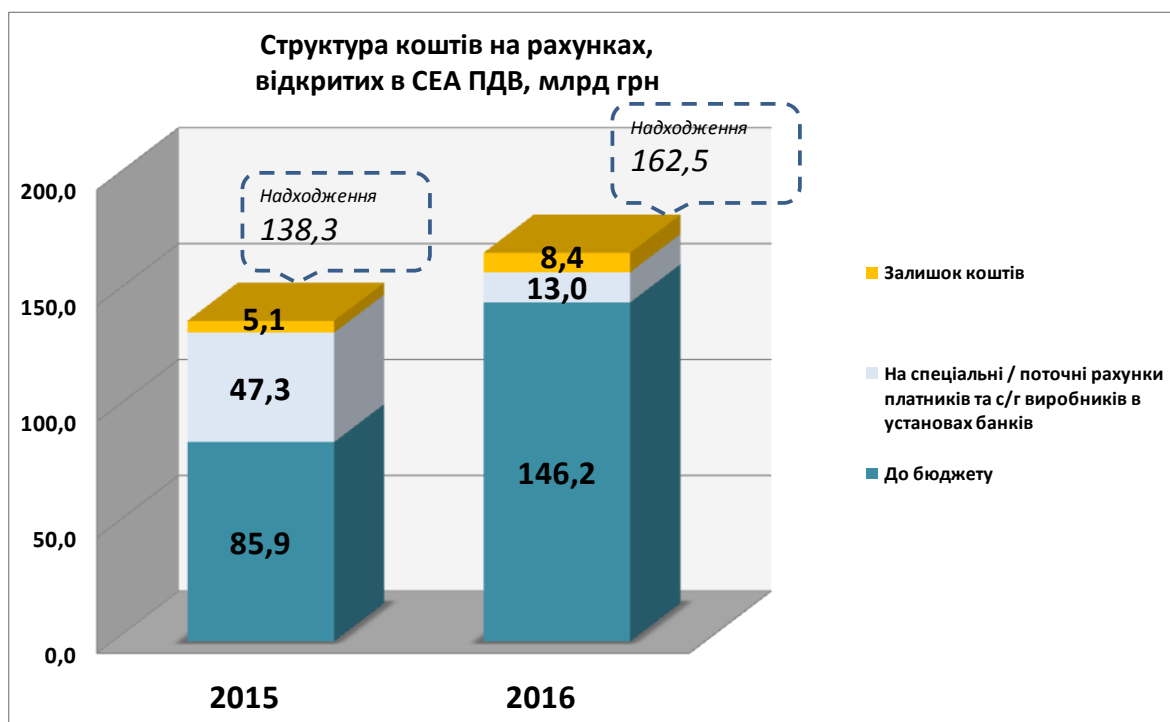
Система електронного адміністрування податку на додану вартість (далі – СЕА ПДВ)



Відповідно до ст. 200¹ ПКУ з 01.02.2015 запроваджено СЕА ПДВ. Станом на 01.01.2016 було **відкрито 288,2 тис рахунків**. У 2016 році їх кількість **зросла на 88,8 тис** (переважним чином за рахунок додаткових електронних рахунків для с/г виробників, що обрали спец.режим оподаткування)

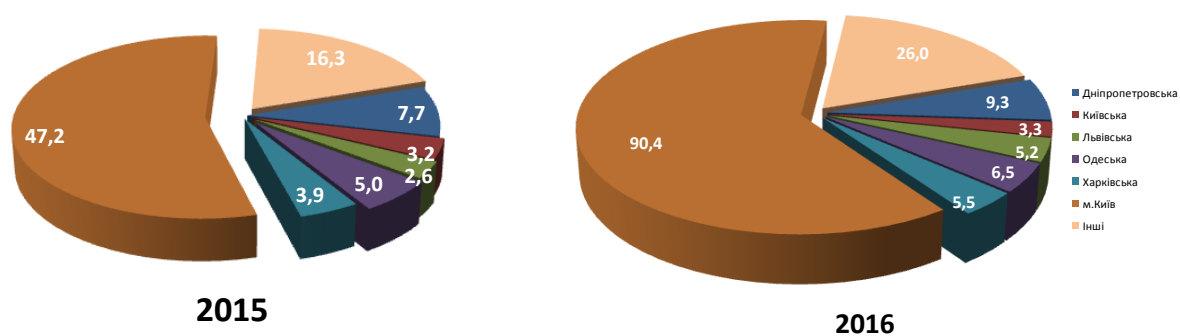


Зарахування коштів на рахунки в СЕА ПДВ почалося з 1 лютого 2015 року. Протягом **2015 року було зараховано 138,3 млрд грн**. У 2016 році **зараховано 162,5 млрд грн**, що на 24,2 млрд грн більше, ніж у 2015.



Всього на рахунки в СЕА ПДВ протягом **2015** року було зараховано 138,3 млрд грн, з яких перераховано: **до бюджету - 85,9 млрд грн**, на спецрахунки – 47,3 млрд грн, залишок становив 5,1 млрд грн. У **2016** році було зараховано 162,5 млрд грн (залишок на 01.01.2016 становив 5,1 млрд грн), із них перераховано: **до бюджету – 146,2 млрд грн**, на спецрахунки – 13,0 млрд грн, залишок на 01.01.2017 становив 8,4 млрд грн.

Перерахування коштів податку на додану вартість з рахунків, відкритих в СЕА ПДВ, в розрізі областей, млрд грн



Враховуючи, що значна кількість великих платників податку зареєстровані у МГУ ДФС ЦООВП і рахунки для зарахування надходжень до державного бюджету їм відкрито в ГУ ДКСУ у м. Києві, **найбільша сума перерахованих коштів припадає саме на м. Київ**

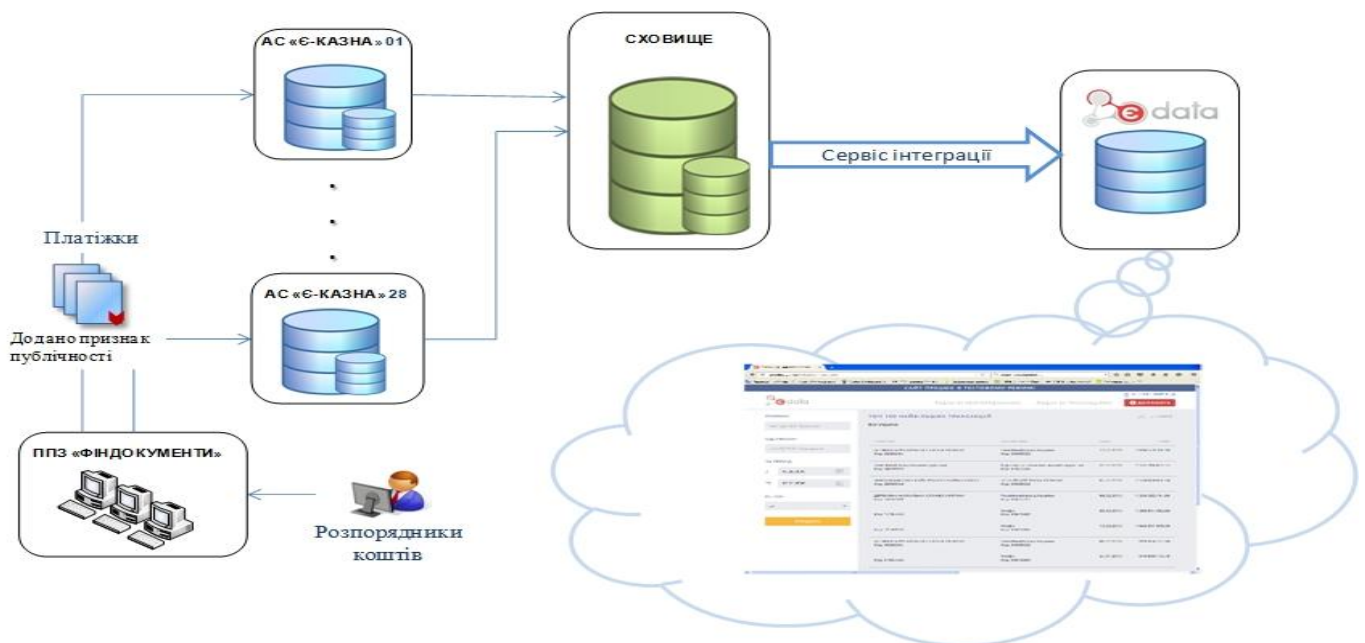
Система електронного адміністрування реалізації пального (далі – СЕА РП)

**Відповідно до статті 232 Податкового кодексу України
з 1 березня 2016 року запроваджено СЕА РП**

**В Казначействі на базі майданчика АС “Є-Казна” (СЕА ПДВ)
відкрито 5 173 рахунки платникам акцизного податку.**

**Протягом 2016 року надходження на рахунки в СЕА РП
склали 5,7 млрд грн, які в автоматичному режимі перераховано до
бюджету як сплата акцизного податку з реалізації пального.**

XIV. ВИКОНАННЯ КАЗНАЧЕЙСТВОМ ЗАКОНУ УКРАЇНИ «ПРО ВІДКРИТІСТЬ ВИКОРИСТАННЯ ПУБЛІЧНИХ КОШТІВ» (ПУБЛІКАЦІЯ КАЗНАЧЕЙСЬКИХ ТРАНСАКЦІЙ НА ПОРТАЛІ Є-ДАТА)



- ✓ Проведені роботи з адаптації основних облікових систем Казначейства;
- ✓ Виконано доопрацювання централізованого сховища інформації Казначейства;
- ✓ Забезпечено в автоматизованому режимі консолідацію платіжних трансакцій до централізованого сховища інформації Казначейства;
- ✓ Налаштовано захищений канал передачі платіжних трансакцій до Міністерства фінансів України;
- ✓ Запроваджено сервіс інтеграції для автоматичного вивантаження інформації щодо платіжних трансакцій.

За 2016 рік на портал Е-Дата передано **29 388 920** трансакцій по рахунках.

XV. ВИКОРИСТАННЯ КОШТІВ ДЕРЖАВНОГО БЮДЖЕТУ УКРАЇНИ ОРГАНАМИ КАЗНАЧЕЙСТВА

Розписом видатків державного бюджету на 2016 рік Казначейству затверджено коштів:

на утримання служби (КПКВ 3504010 “Керівництво та управління у сфері казначейського обслуговування”) – 900, 1 млн. грн, з них:

за КЕКВ 2111 «Заробітна плата» – 642,4 млн грн;

за КЕКВ 2120 «Нарахування на оплату праці» - 140,8 млн грн;

за КЕКВ 2210 «Предмети, матеріали, обладнання та інвентар» - 13,6 млн грн;

за КЕКВ 2240 «Оплата послуг (крім комунальних)» - 43,3 млн грн;

за КЕКВ 2250 «Видатки на відрядження» - 2,3 млн грн;

за КЕКВ 2270 «Оплата комунальних послуг та енергоносіїв» - 54,3 млн грн;

за КЕКВ 2282 «Окремі заходи по реалізації державних (регіональних) програм, не віднесені до заходів розвитку» (видатки на підвищення кваліфікації) – 0,4 млн грн;

за КЕКВ 2630 «Поточні трансферти урядам зарубіжних країн та міжнародним організаціям» (видатки на) – 0,1 млн грн;

за КЕКВ 2800 «Інші поточні видатки» (податки, судовий збір) – 2,5 млн грн;

за КЕКВ 3110 «Придбання обладнання і предметів довгострокового користування» та 3142 «Реконструкція та реставрація інших об'єктів» - 0,4 млн гривень.

Сума використаних на утримання служби (КПКВ 3504010 “Керівництво та управління у сфері казначейського обслуговування”) коштів державного бюджету у 2016 році складає 931,4 млн. грн, з них:

за КЕКВ 2111 «Заробітна плата» – 642,4 млн грн;

за КЕКВ 2120 «Нарахування на оплату праці» - 140,5 млн грн;

за КЕКВ 2210 «Предмети, матеріали, обладнання та інвентар» - 22,9 млн грн;

за КЕКВ 2240 «Оплата послуг (крім комунальних)» - 49,9 млн грн;

за КЕКВ 2250 «Видатки на відрядження» - 2,1 млн грн;

за КЕКВ 2270 «Оплата комунальних послуг та енергоносіїв» - 54,0 млн грн;

за КЕКВ 2282 «Окремі заходи по реалізації державних (регіональних) програм, не віднесені до заходів розвитку» (видатки на підвищення кваліфікації) – 0,4 млн грн;

за КЕКВ 2630 «Поточні трансферти урядам зарубіжних країн та міжнародним організаціям» (видатки на) – 0,1 млн грн;

за КЕКВ 2800 «Інші поточні видатки» (податки, судовий збір) – 1,9 млн грн;

за КЕКВ 3110 «Придбання обладнання і предметів довгострокового користування» та 3142 «Реконструкція та реставрація інших об'єктів» - 17,3 млн гривень.

Збільшення касових видатків виникло за спеціальним фондом державного бюджету та свідчить про збільшення фактичних обсягів надходжень за спеціальним фондом у порівнянні з планом (за рахунок укладання нових договорів оренди приміщень, які знаходяться в оперативному управлінні Державної казначейської служби України, а також надходження від реалізації майна (макулатури, металобрухту) та отриманих коштів на виконання програм соціально-економічного та культурного розвитку регіонів).

XVI. ДІАЛОГ З ГРОМАДСЬКИМ СУСПІЛЬСТВОМ

ОПЕРАТИВНИЙ РОЗГЛЯД ЗВЕРНЕНЬ ГРОМАДЯН У 2016 РОЦІ

Органами Казначейства розглянуто **1 126 звернень**, що надійшли від громадян на урядову «Гарячу лінію», через Урядовий портал та Веб-сайт «Урядового контактного центру»

за оцінкою державної установи «Урядовий контактний центр», за підсумками 2016 року Казначейство належить до органів виконавчої влади, які **скоротили терміни розгляду звернень**

Казначейством надано довідково-консультативну допомогу **на 6 тис. дзвінків** громадян, що надійшли на «гарячу» телефонну лінію Казначейства, (044) 281-49-16.

Керівництвом Казначейства проведено особистий прийом **48 громадян**, за результатами якого здійснювалося сприяння в оперативному вирішенні проблемних питань громадян або надавалися ґрунтовні відповіді

Протягом 2016 року до Казначейства України надійшло **2847** звернень від громадян, що на 105 звернень менше ніж у 2015 році (**2952**).

Звернення, що надходять від громадян до Казначейства України розподіляються відповідно до Класифікатора, затвердженого Постановою Кабінету Міністрів України від 24 вересня 2008 року №858 «Про затвердження Класифікатора звернень громадян» за наступними індексами питань:

Індекс питання	2016 рік	2015 рік
	Кількість звернень	Кількість звернень
050 – фінансова, податкова, митна політика	214	501
120 – забезпечення дотримання законності та охорони правопорядку	2349	2275

реалізації прав і свобод громадян		
240 – інше	284	176
Всього	2847	2952

- ✓ Найбільша кількість звернень до Державної казначейської служби України надходить з приводу виконання судових рішень та не отримання коштів за рішеннями судів.
- ✓ З метою підвищення ефективності та прозорості діяльності Казначейства України у мережі Інтернет функціонує Веб – портал, який є офіційним джерелом для інформування громадськості та на якому постійно оновлюється інформація щодо здійснення виплат по соціальних статтях: пенсіонерам, малозабезпеченим сім'ям.
- ✓ Казначейством України здійснюється постійний контроль за своєчасним наданням відповідей громадянам України на отримані від них заяви, звернення, скарги, клопотання тощо.